

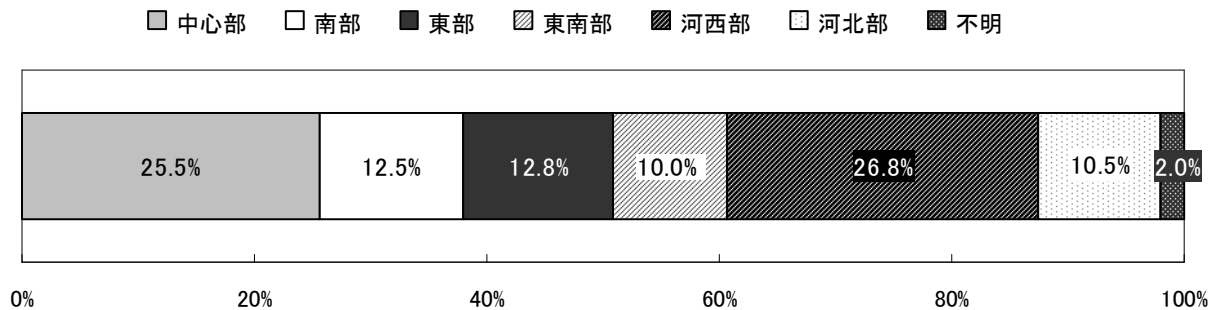
## 5. 回答者の属性

回答者の属性について、アンケートの問1～問5の結果を集計した。

区分		総数	18歳 ～ 19歳	20歳 代	30歳 代	40歳 代	50歳 代	60歳 代	70歳 代	80歳 以上	不明
総数		971	16	64	107	142	154	231	204	47	6
地域別	中心部	248	3	14	25	44	41	54	54	11	2
	南部	121	2	7	11	18	19	28	32	4	0
	東部	124	4	6	13	16	18	31	26	9	1
	東南部	97	1	9	14	11	21	17	19	4	1
	河西部	260	3	22	33	36	36	68	50	11	1
	河北部	102	3	6	11	15	14	28	18	6	1
	不明	19	0	0	0	2	5	5	5	2	0
性別	男性	421	9	29	44	68	67	98	82	21	3
	女性	531	7	35	63	74	87	122	116	24	3
	不明	19	0	0	0	0	0	11	6	2	0
職業別	会社員	205	2	25	40	57	53	22	4	1	1
	自営業	70	0	1	4	11	9	28	15	2	0
	農林水産業	14	0	0	0	0	3	5	5	1	0
	公務員	29	0	4	3	7	12	3	0	0	0
	パート・アルバイト	125	0	10	14	31	33	27	10	0	0
	専業主婦	200	0	5	37	21	27	66	42	1	1
	学生	26	12	14	0	0	0	0	0	0	0
	無職	257	0	1	5	7	11	66	125	38	4
	その他	37	1	4	4	7	6	11	3	1	0
	不明	8	1	0	0	1	0	3	0	3	0
居住年数別	1年未満	13	0	3	5	2	1	1	0	1	0
	1～3年未満	19	1	7	3	2	1	1	1	2	1
	3～5年未満	20	0	3	8	5	0	3	1	0	0
	5～10年未満	29	0	2	16	4	4	1	1	1	0
	10～20年未満	69	15	6	5	23	5	10	4	1	0
	20～30年未満	102	0	43	17	9	18	10	2	2	1
	30年以上	719	0	0	53	97	125	205	195	40	4
	不明	0	0	0	0	0	0	0	0	0	0

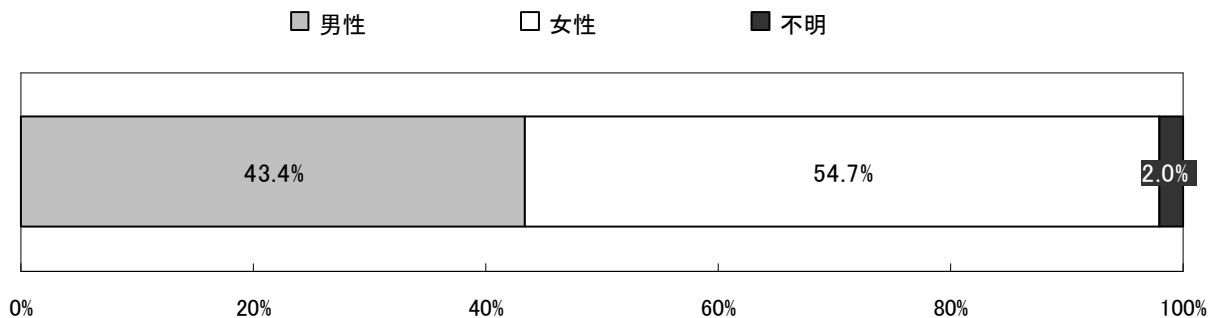
### 【居住区】

回答者は「河西部」(26.8%)が最も多く、次いで「中心部」(25.5%)、「東部」(12.8%)の順となっている。



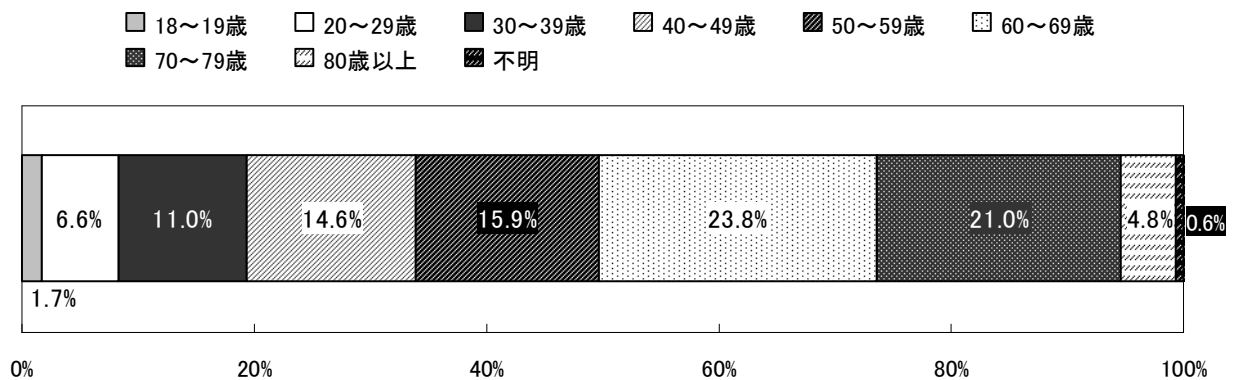
### 【性別】

男女別構成比は「女性」54.7%、「男性」43.4%で女性がやや多くなっている。



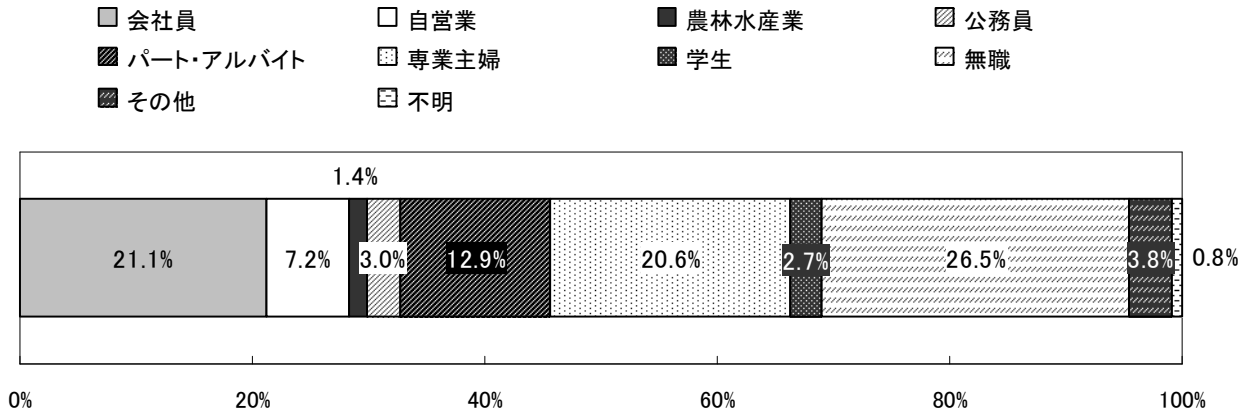
### 【年齢】

回答者は「60～69歳」(23.8%)が最も多く、次いで「70～79歳」(21.0%)となっている。



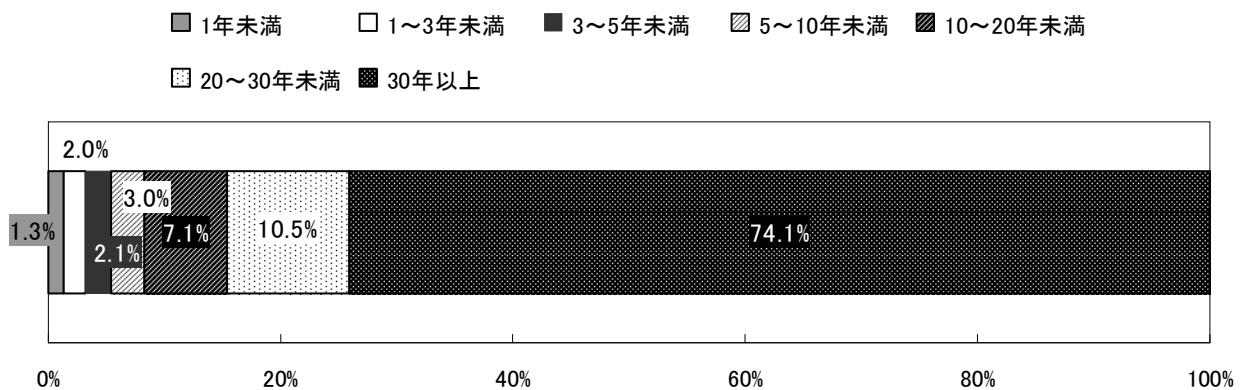
## 【職業】

回答者は「無職」(26.5%)、「会社員」(21.1%)、「専業主婦」(20.6%)、「パート・アルバイト」(12.9%)の順となっている。



## 【居住年数】

和歌山市に住んでいる年数は「30年以上」の居住者が74.1%で、「5年未満」は5.4%となっている。



## 6. 回答者の家族環境

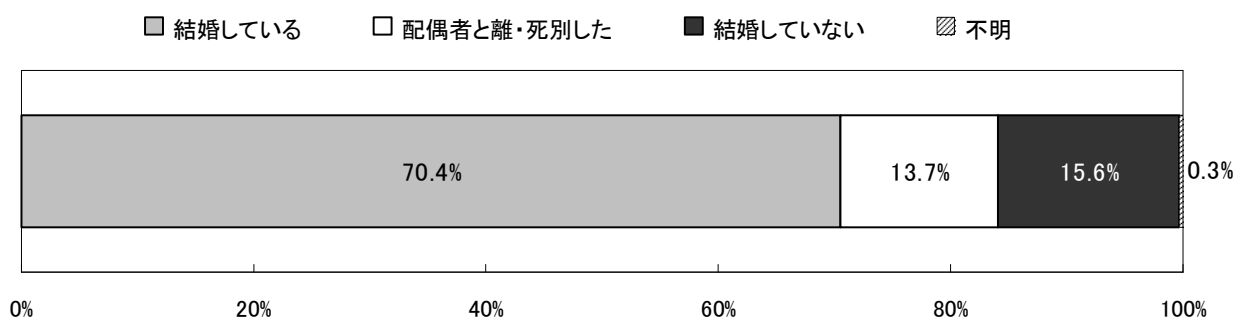
回答者の家族環境について、アンケートの問6～問7の結果を集計した。

### 問6 結婚

あなたは現在結婚をしていますか？

1. 結婚している      2. 配偶者と離・死別した      3. 結婚していない

「結婚している」は70.4%、「結婚していない」は15.6%である。「配偶者と離・死別した」は13.7%となっている。



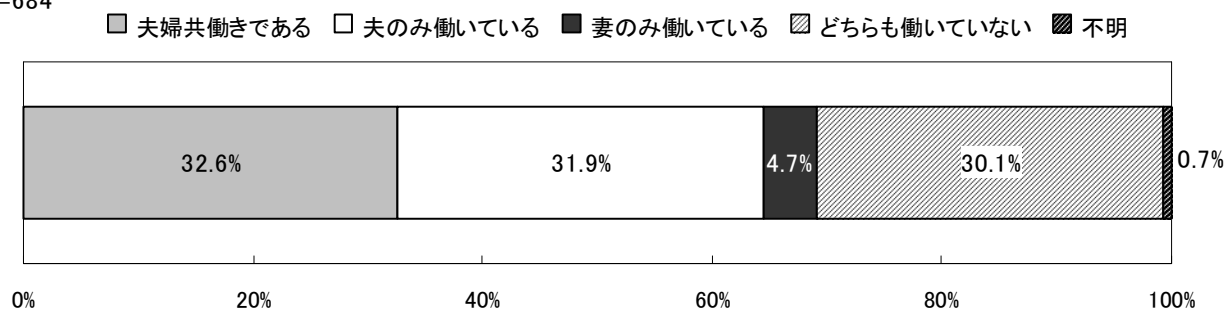
### 問6-1 共働き

問6で「1. 結婚している」と回答された方のみお答えください。夫婦とも働いていますか？

1. 夫婦共働きである      2. 夫のみ働いている  
3. 妻のみ働いている      4. どちらも働いていない

問6で「結婚している」と回答した684人のうち、「夫婦共働きである」(32.6%)が最も多く、「夫のみ働いている」(31.9%)をやや上回る。「どちらも働いていない」は30.1%となっている。

n=684

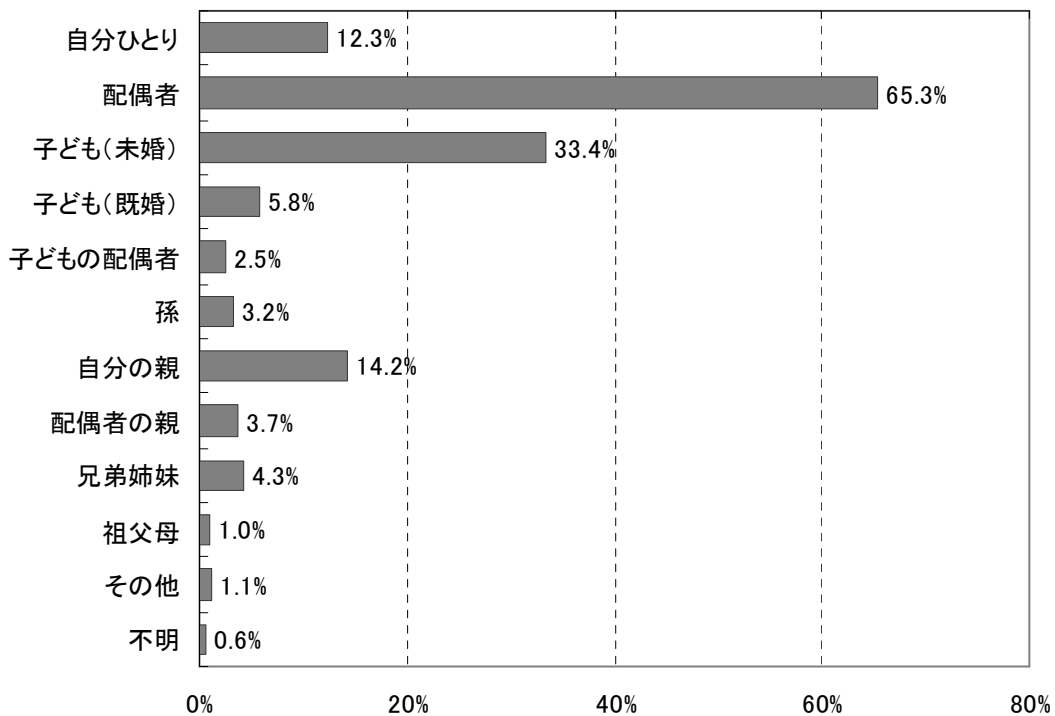


## 問7 家族構成

あなたは現在、どなたと一緒に住まいますか？該当するものをすべてお選びください。

- |            |            |            |
|------------|------------|------------|
| 1. 自分ひとり   | 2. 配偶者     | 3. 子ども（未婚） |
| 4. 子ども（既婚） | 5. 子どもの配偶者 | 6. 孫       |
| 7. 自分の親    | 8. 配偶者の親   | 9. 兄弟姉妹    |
| 10. 祖父母    | 11. その他（   | ）          |

同居人としては「配偶者」が65.3%と最も多く、次いで「子ども(未婚)」(33.4%)、「自分の親」(14.2%)となっている。回答により家族構成を分類すると「2世代世帯」(44.5%)が最も多く、次いで「夫婦のみ世帯」(32.4%)、「単独世帯」(12.3%)、「3、4世代世帯」(8.5%)の順となっている。



単独世帯
  夫婦のみ世帯
  2世代世帯
  3、4世代世帯
  その他の親族世帯
  その他
  不明

