

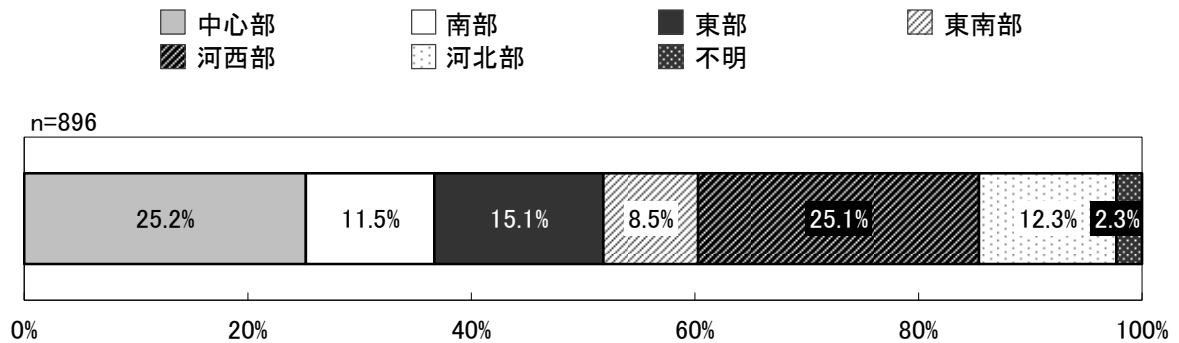
5. 回答者の属性

回答者の属性について、アンケートの問1～問5の結果を集計した。

区分		総数	18歳 ～ 19歳	20歳 代	30歳 代	40歳 代	50歳 代	60歳 代	70歳 代	80歳 以上	不明
総数		896	6	56	104	140	127	215	198	36	14
地域別	中心部	226	1	14	27	33	37	56	50	5	3
	南部	103	0	5	13	20	19	23	17	4	2
	東部	135	1	9	15	19	17	31	33	9	1
	東南部	76	0	4	9	13	11	19	17	2	1
	河西部	225	2	19	24	40	23	56	46	9	6
	河北部	110	2	5	13	10	19	25	30	5	1
	不明	21	0	0	3	5	1	5	5	2	0
性別	男性	393	3	31	36	58	58	97	94	14	2
	女性	476	3	25	67	81	67	114	95	20	4
	不明	27	0	0	1	1	2	4	9	2	8
職業別	会社員	196	1	25	38	54	43	26	9	0	0
	自営業	58	0	0	6	6	14	16	13	2	1
	農林水産業	8	0	0	0	2	1	1	3	1	0
	公務員	36	0	6	11	9	9	1	0	0	0
	パート・アルバイト	125	0	8	16	32	28	31	9	0	1
	専業主婦	189	0	3	24	28	20	59	49	4	2
	学生	14	4	10	0	0	0	0	0	0	0
	無職	231	0	3	7	6	9	70	106	28	2
	その他	27	0	1	2	3	3	10	7	1	0
	不明	12	1	0	0	0	0	1	2	0	8
居住年数別	1年未満	12	0	1	3	5	0	0	3	0	0
	1～3年未満	18	0	4	9	1	1	0	3	0	0
	3～5年未満	16	0	4	6	3	1	1	1	0	0
	5～10年未満	22	0	2	8	6	1	2	3	0	0
	10～20年未満	58	6	7	6	21	9	5	3	1	0
	20～30年未満	102	0	38	9	21	21	8	5	0	0
	30年以上	660	0	0	63	83	94	199	180	35	6
	不明	8	0	0	0	0	0	0	0	0	8

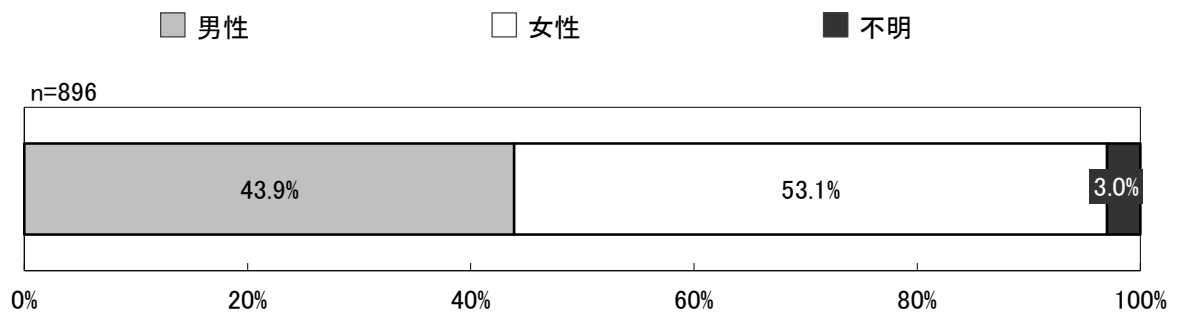
【居住区】

居住区構成は、「中心部」(25.2%)が最も多く、次いで「河西部」(25.1%)、「東部」(15.1%)の順となっている。



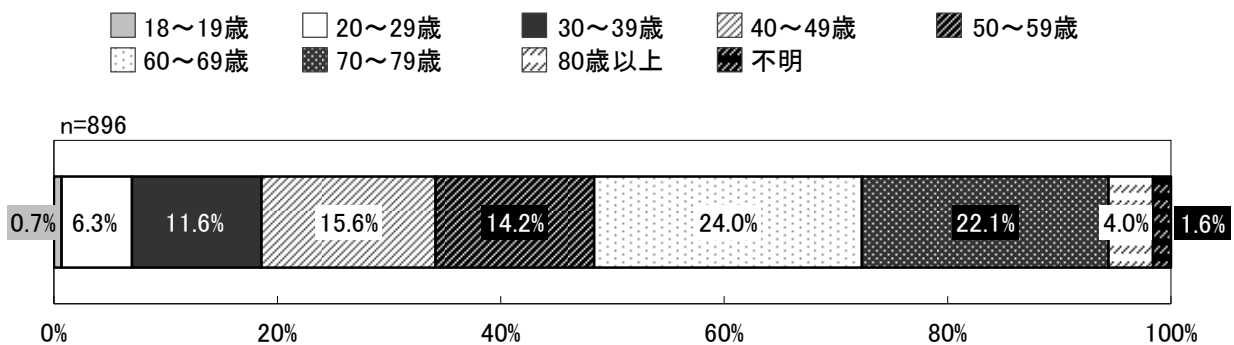
【性別】

男女別構成は「女性」(53.1%)、「男性」(43.9%)で、女性が男性を上回っている。



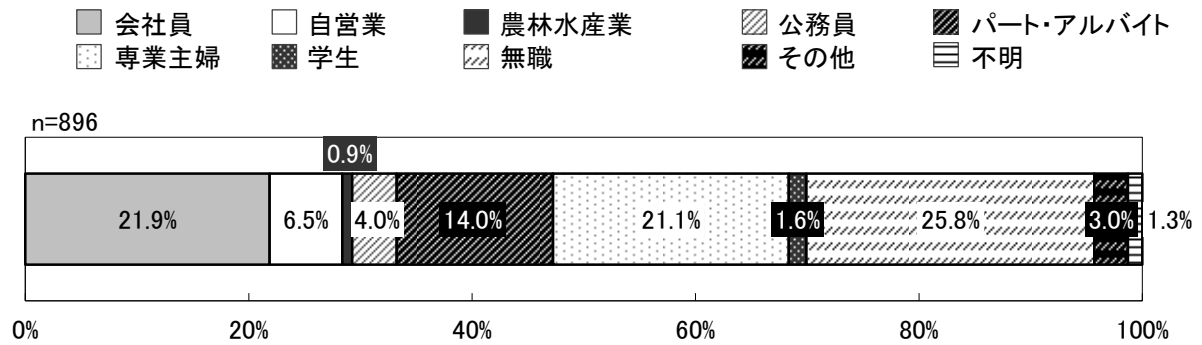
【年齢】

年齢構成は「60～69歳」(24.0%)が最も多く、次いで「70～79歳」(22.1%)となっている。60歳以上の比率が50.1%を占める。



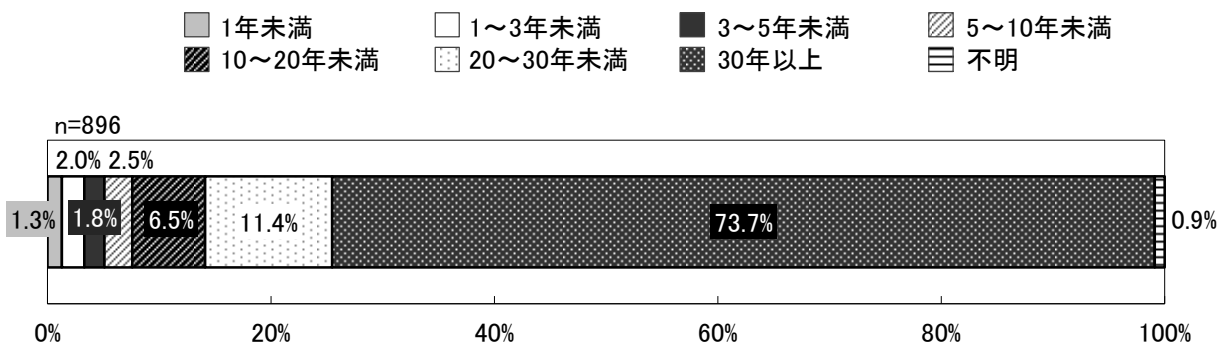
【職業】

職業構成は「無職」(25.8%)、「会社員」(21.9%)、「専業主婦」(21.1%)、「パート・アルバイト」(14.0%)の順となっている。



【居住年数】

和歌山市の居住年数構成は「30年以上」が73.7%で最も多く、次いで「20～30年未満」(11.4%)が続く。「5年未満計」は5.1%となっている。



6. 回答者の家族環境

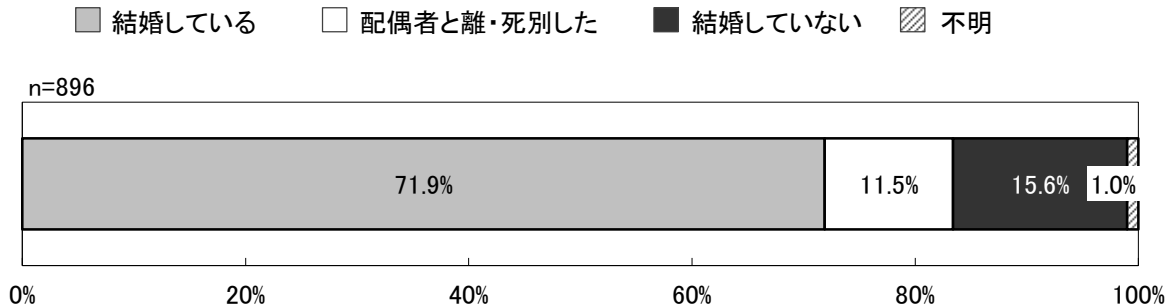
回答者の家族環境について、アンケートの問6～問7の結果を集計した。

問 6. 結婚

問 6 あなたは現在、結婚をしていますか？

1. 結婚している 2. 配偶者と離・死別した 3. 結婚していない

未既婚の構成は、「結婚している」は71.9%、「結婚していない」は15.6%である。「配偶者と離・死別した」は11.5%となっている。



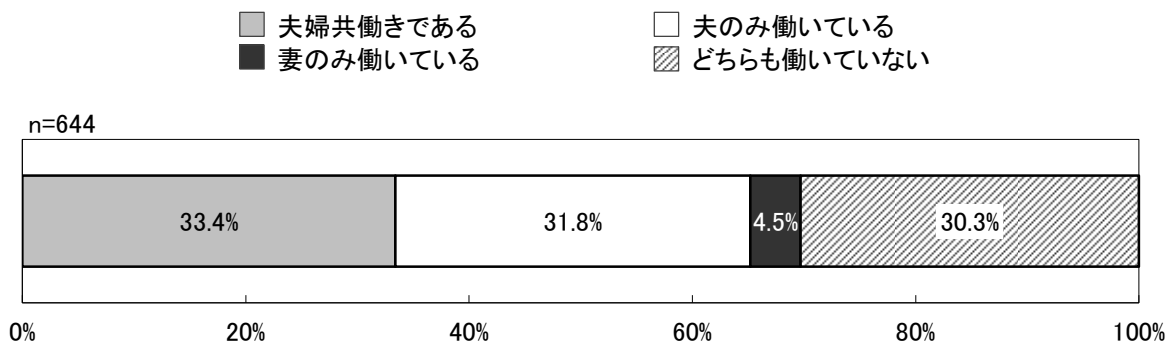
問 6-1. 共働き

問 6-1 問 6 で「1. 結婚している」と回答された方のみお答えください。

夫婦ともに働いていますか？

1. 夫婦共働きである 3. 妻のみ働いている
2. 夫のみ働いている 4. どちらも働いていない

問 6 で「結婚している」と回答した 644 人のうち、「夫婦共働きである」が 33.4%で最も多く、「夫のみ働いている」(31.8%)をやや上回る。「どちらも働いていない」は 30.3%となっている。



問7 家族構成

問7 あなたは現在、どなたと一緒に住まいますか？あてはまるものをすべてお選びください。

- | | |
|------------|----------|
| 1. 自分ひとり | 7. 自分の親 |
| 2. 配偶者 | 8. 配偶者の親 |
| 3. 子ども（未婚） | 9. 兄弟姉妹 |
| 4. 子ども（既婚） | 10. 祖父母 |
| 5. 子どもの配偶者 | 11. その他 |
| 6. 孫 | () |

同居人は「配偶者」が69.2%と最も多く、次いで「子ども(未婚)」(36.8%)、「自分の親」(15.5%)となっている。回答により家族構成を分類すると「2世代世帯」が46.1%と最も多く、次いで「夫婦のみ世帯」(32.4%)、「3,4世代世帯」(9.3%)、「単独世帯」(9.0%)の順となっている。

