

10. 日常の買い物環境について

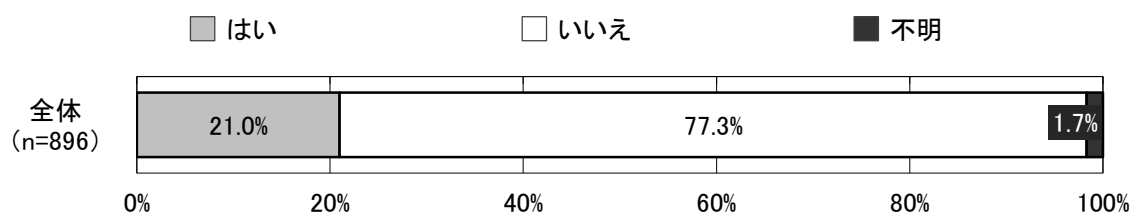
問40 買い物の利便性

問40 あなたは、日常の買い物に不便を感じていますか？

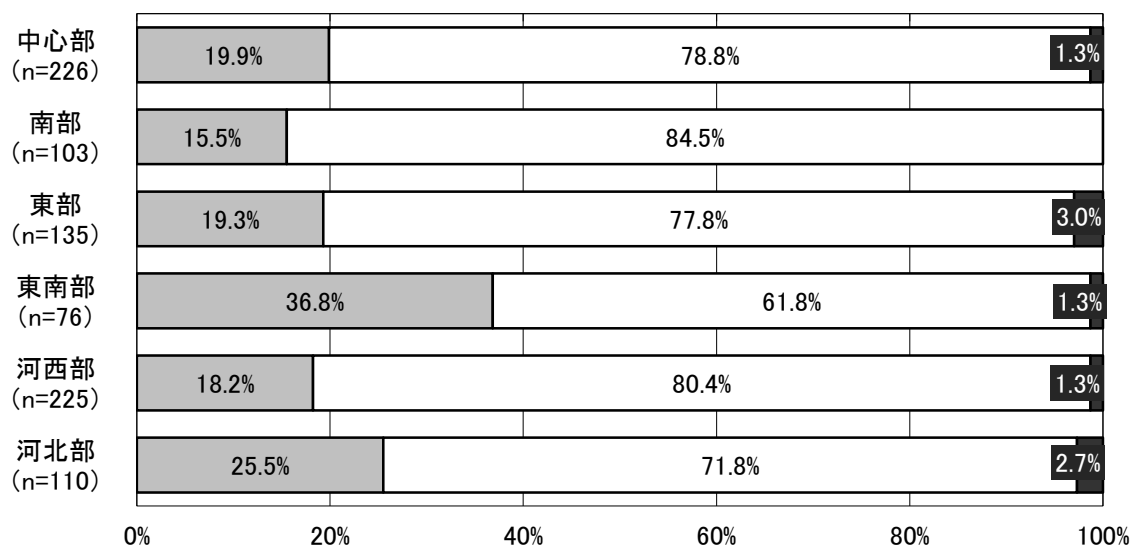
1. はい

2. いいえ

買い物に不便を感じているかについては、「はい」が21.0%、「いいえ」が77.3%となっている。地域別にみると、「はい」は東南部が36.8%と最も高く、南部が15.5%と最も低くなっている。



<地域別>



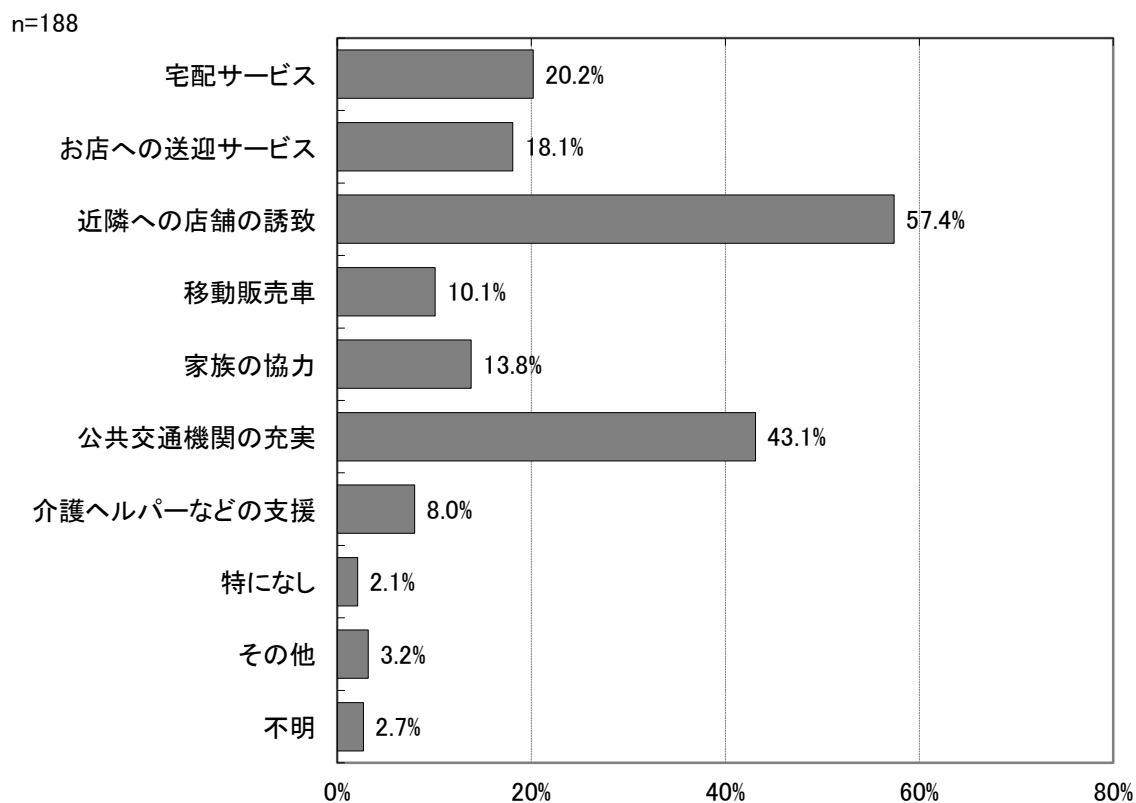
問 40-1 買い物環境をよくするために必要なこと

問 40-1 問 40 で「1. はい」と回答された方のみお答えください。

あなたは、買い物環境を良くするにはどのようなことが必要だと思いますか？あてはまるものをすべてお選びください。

- | | |
|---------------|----------------|
| 1. 宅配サービス | 6. 公共交通機関の充実 |
| 2. お店への送迎サービス | 7. 介護ヘルパーなどの支援 |
| 3. 近隣への店舗の誘致 | 8. 特になし |
| 4. 移動販売車 | 9. その他 |
| 5. 家族の協力 | () |

問 40 で「はい」と回答した 188 人について、買い物環境をよくするために必要なことは、「近隣への店舗の誘致」が 57.4%と最も高く、次いで「公共交通機関の充実」(43.1%)、「宅配サービス」(20.2%) の順となっている。



その他：「店が少ないので増やす」、「子どもが車で寝てしまった時に、車を見ていてくれるサービスがあれば良い」など