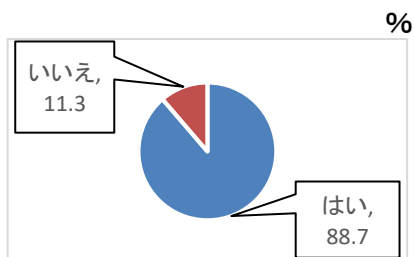


ぼうはんパトロール犬アンケート結果集計表

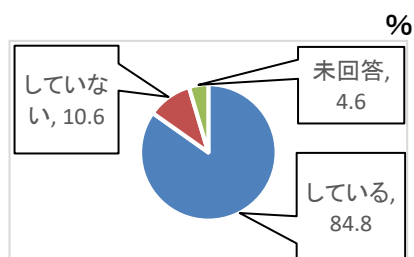
調査期間 R2. 7. 20~8. 31

返信 69.1%
 不着・未回答 30.9%

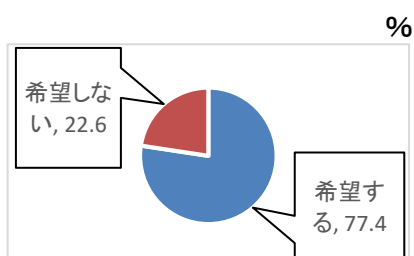
Q1 愛犬はご健在ですか？



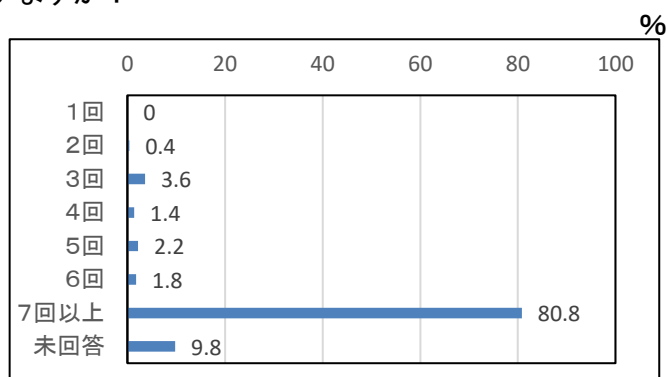
Q2 お散歩をされていますか？



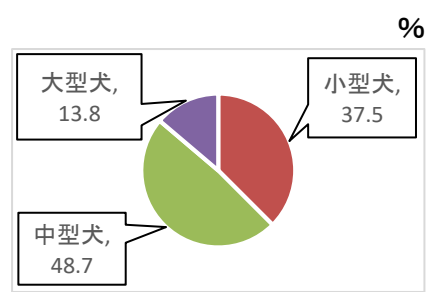
Q3 今後も登録を希望しますか？



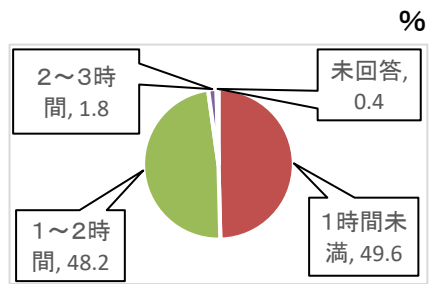
Q4 お散歩は週何回されていますか？



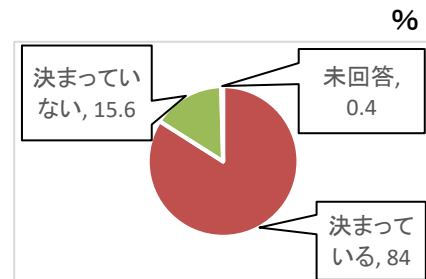
Q5 愛犬は次のどれに当てはまりますか？



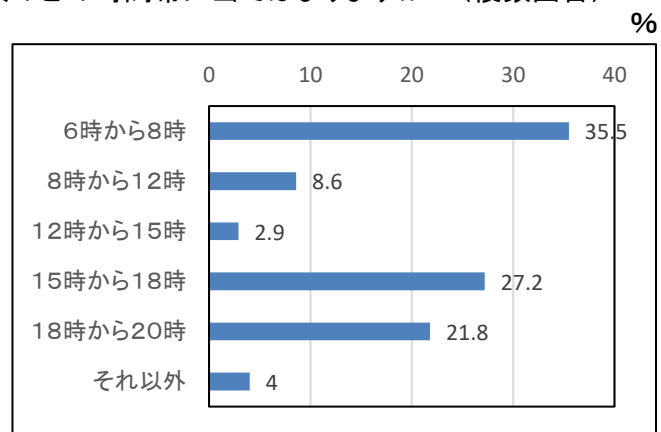
Q6 お散歩の時間は約何時間されますか？



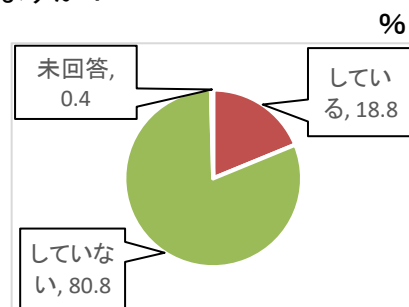
Q7 お散歩をされる時間帯は決まっていますか？



Q8 お散歩される時間帯は次のどの時間帯に当てはまりますか？(複数回答)



Q9 お散歩の際は、犬用の洋服を着用されていますか？



ご協力ありがとうございました。