

#### 4. LRT（次世代型路面電車）について


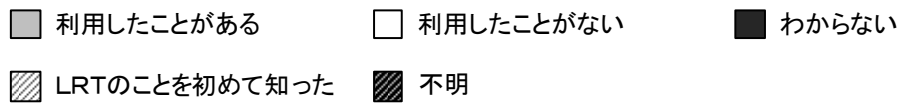
##### 問 15 LRTの利用状況

問 15 あなたは、これまでに他の都市において、LRT を利用したことがありますか？あてはまるものを1つお選びください。

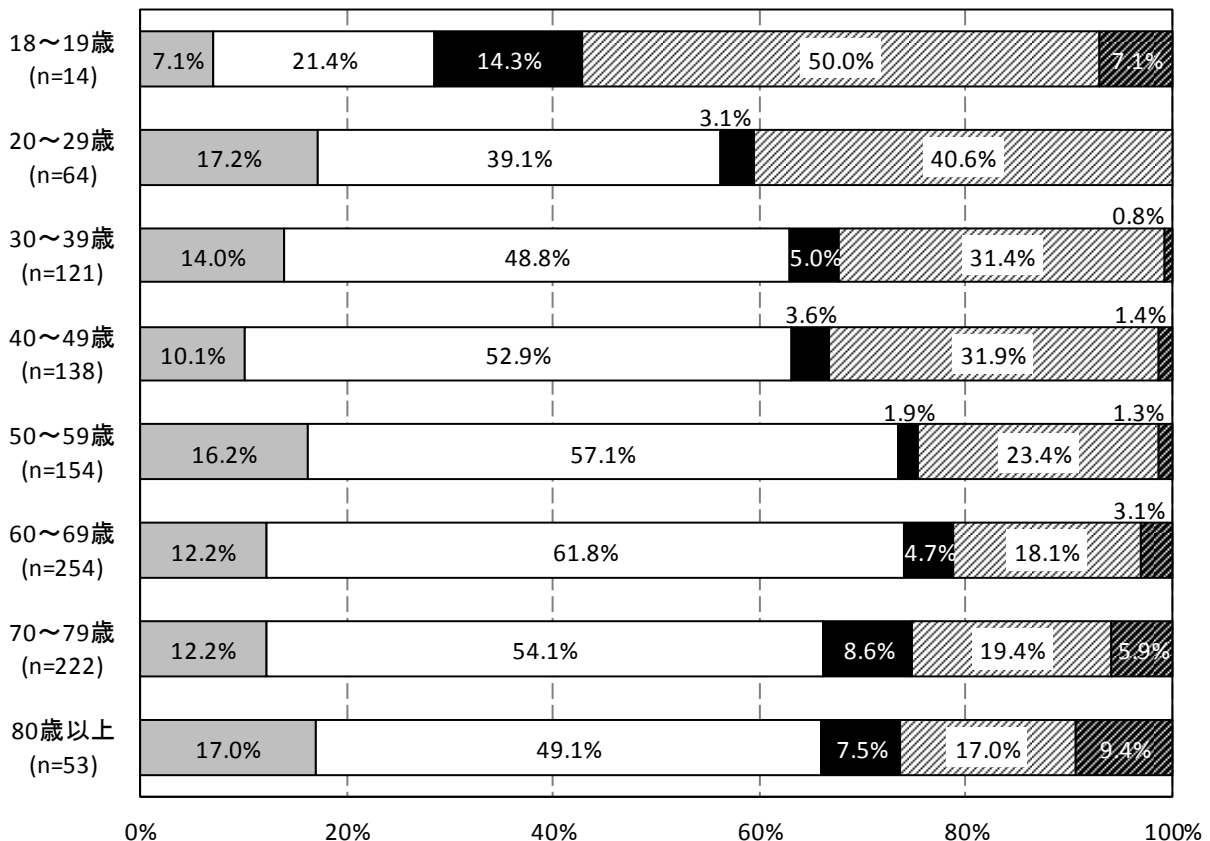
- 1. 利用したことがある
- 2. 利用したことがない
- 3. わからない
- 4. LRTのことを初めて知った

他の都市におけるLRTの利用状況について、「利用したことがある」は13.1%、「利用したことがない」は54.0%、「LRTのことを初めて知った」24.5%となっている。

年代別にみると、年齢が低いほど「LRTのことを初めて知った」が多い傾向にある。



##### <年代別>



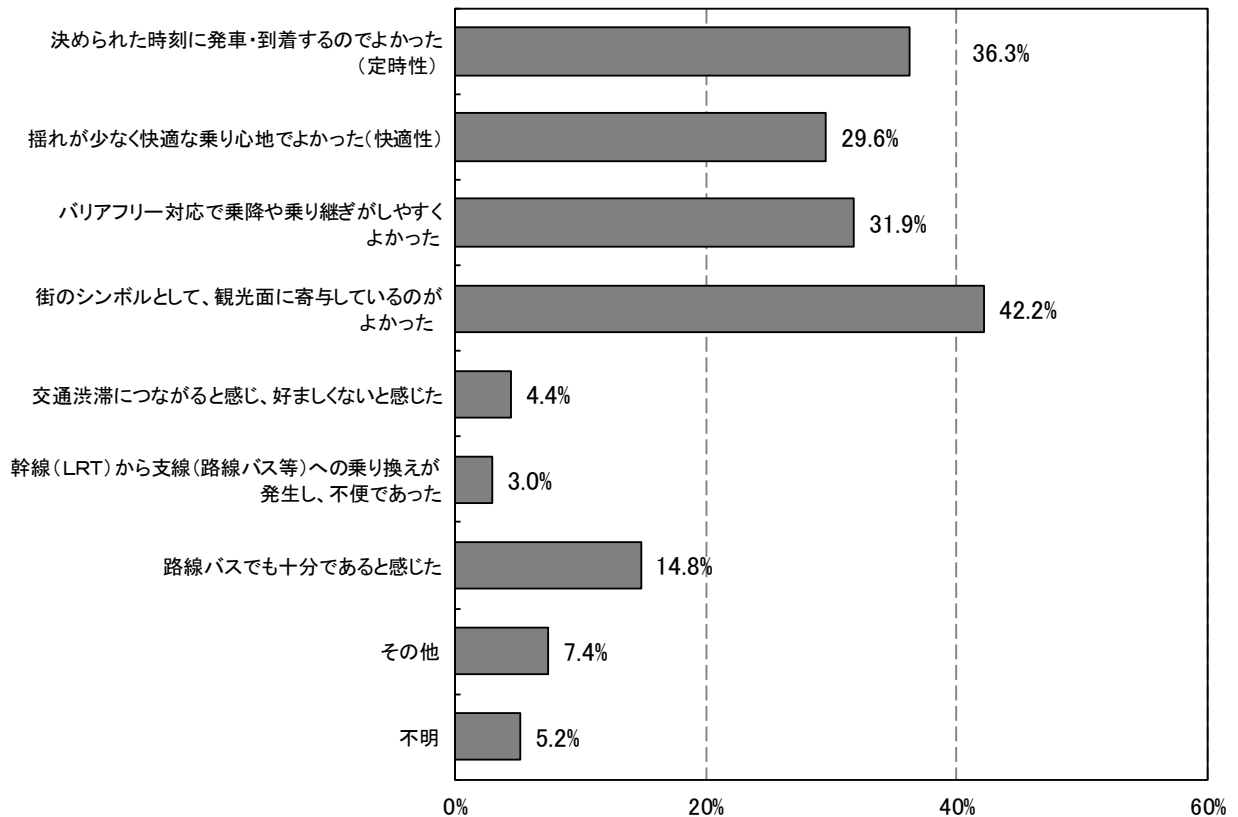
問 15-1 利用した感想

問 15-1 問 15 で「1. 利用したことがある」と回答された方のみお答えください。実際に LRT を利用され、どのように感じましたか？あてはまるものを全てお選びください。

1. 決められた時刻に発車・到着するのよかったです（定時性）
2. 揺れが少なく快適な乗り心地でよかったです（快適性）
3. バリアフリー対応で乗降や乗り継ぎがしやすくよかったです
4. 街のシンボルとして、観光面に寄与しているのがよかったです
5. 交通渋滞につながると感じ、好ましくないと感じた
6. 幹線（LRT）から支線（路線バス等）への乗り換えが発生し、不便であった
7. 路線バスでも十分であると感じた
8. その他（ )

問 15 で「1. 利用したことがある」と回答した 135 人について、利用して感じたことは、「街のシンボルとして、観光面に寄与しているのがよかったです」が 42.2%と最も多い。他の項目で 20%を超えるのは、「決められた時刻に発車・到着するのよかったです（定時性）」（36.3%）、「バリアフリー対応で乗降や乗り継ぎがしやすくよかったです」（31.9%）、「揺れが少なく快適な乗り心地でよかったです（快適性）」（29.6%）の 3 項目となっている。

n=135



その他：「便数が多くて使いやすい」、「路線がわかりやすい」、「環境に優しい」、「不便だった」など

問 16 LRT 整備への賛否

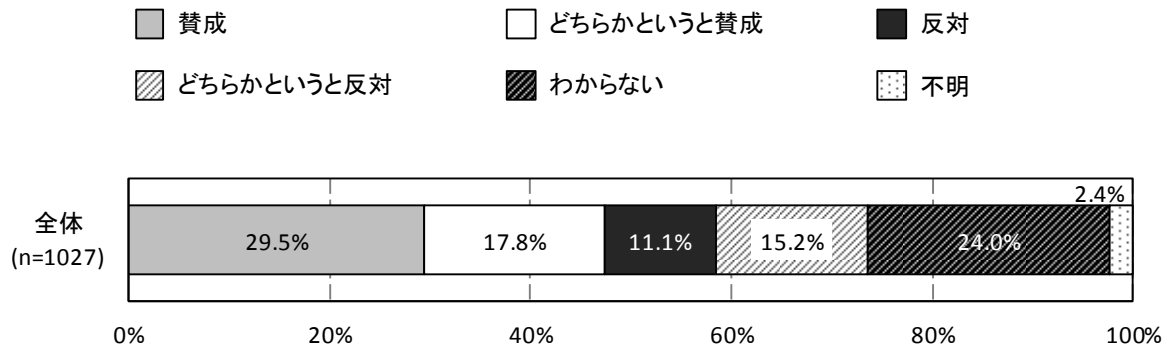
問 16 和歌山市において、仮に LRT を整備することになった場合、どのように思いますか？

- 1. 賛成
- 2. どちらかという賛成
- 3. 反対
- 4. どちらかという反対
- 5. わからない

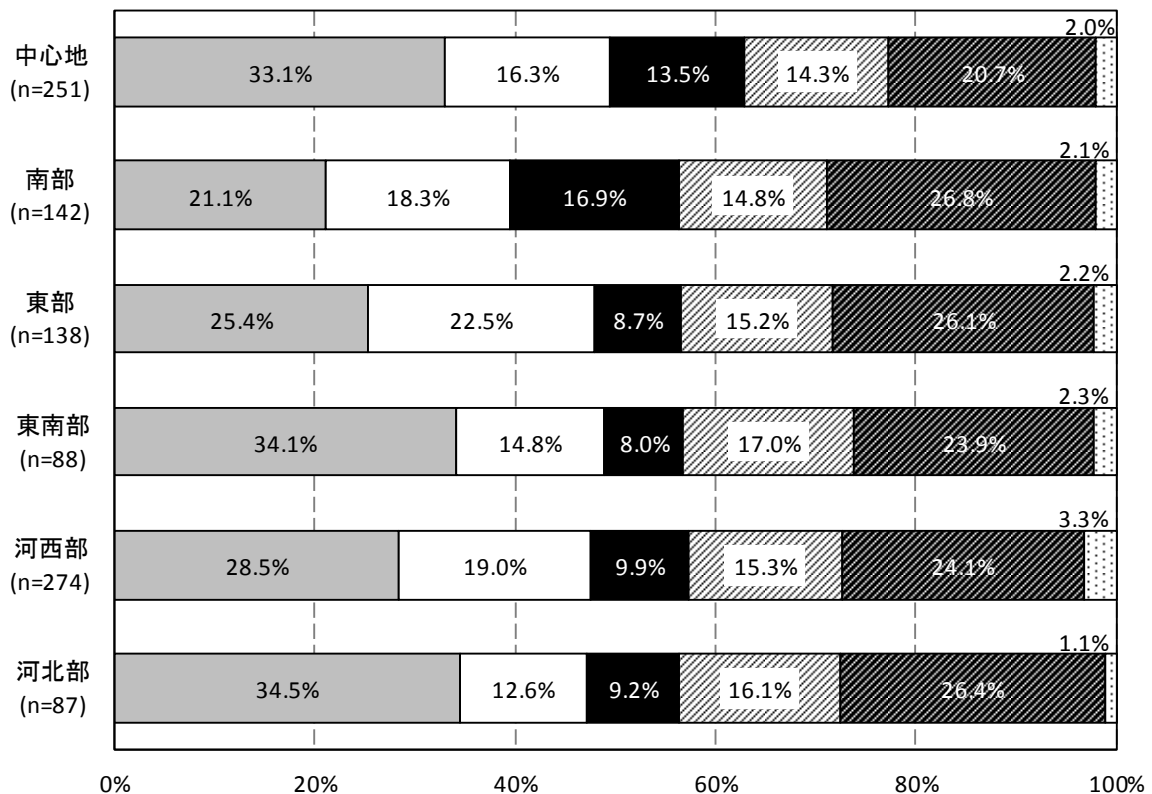
LRT を整備することについて、「賛成」(29.5%)と「どちらかという賛成」(17.8%)をあわせた 47.3%が賛成意見となっている。「反対」(11.1%)と「どちらかという反対」(15.2%)をあわせた 26.3%が反対意見となっている。「わからない」は 24.0%となっている。

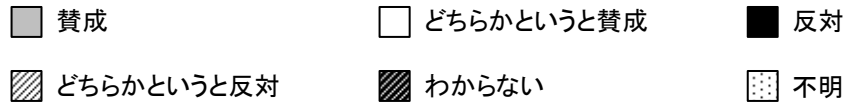
地域別にみると、賛成意見は中心部(49.4%)が最も高く、反対意見は南部(31.7%)が最も高くなっている。

年代別にみると、賛成意見は 18~19 歳(71.4%)が最も高く、反対意見は 30~39 歳(33.9%)が最も高くなっている。

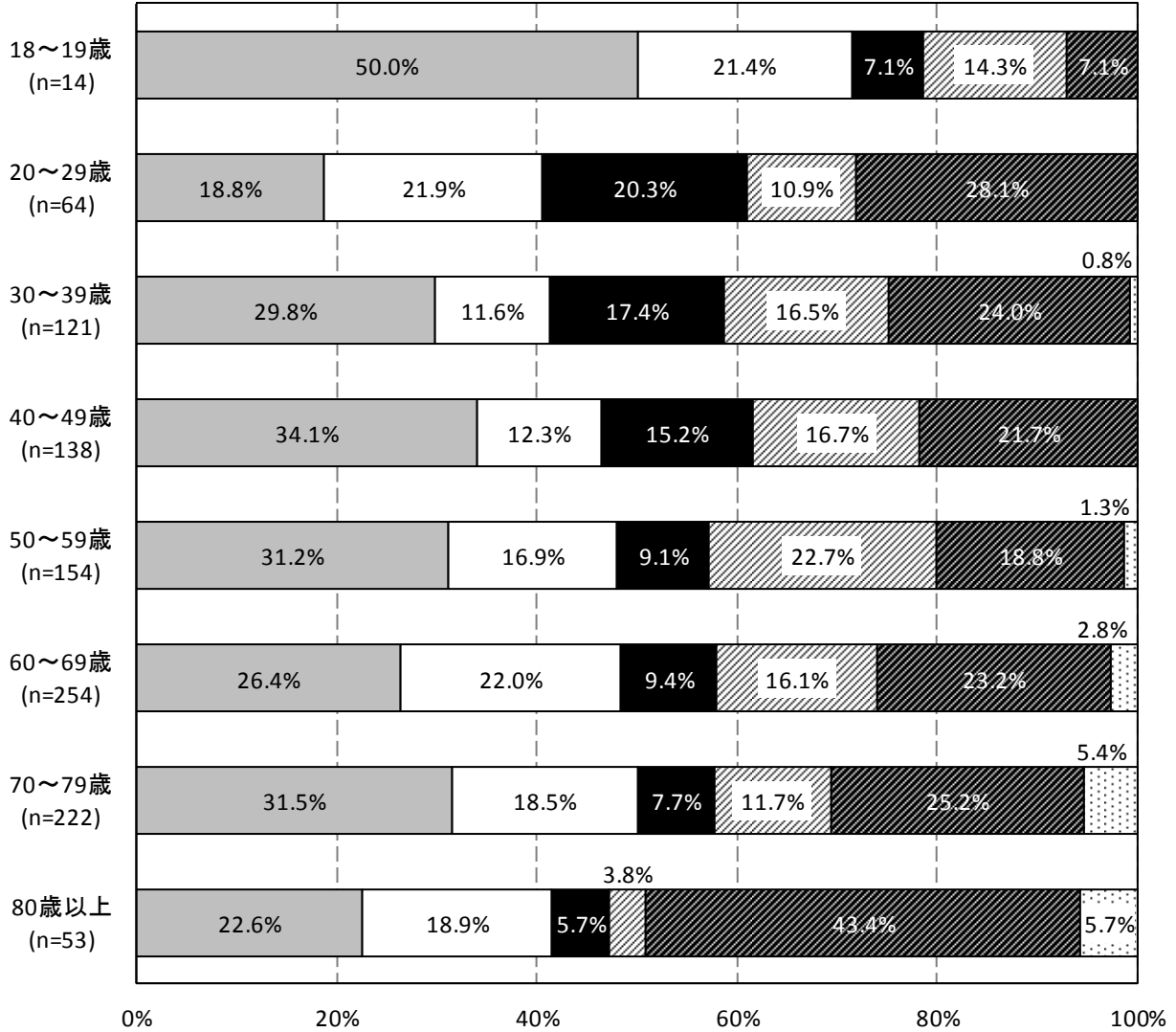


<地域別>





<年代別>



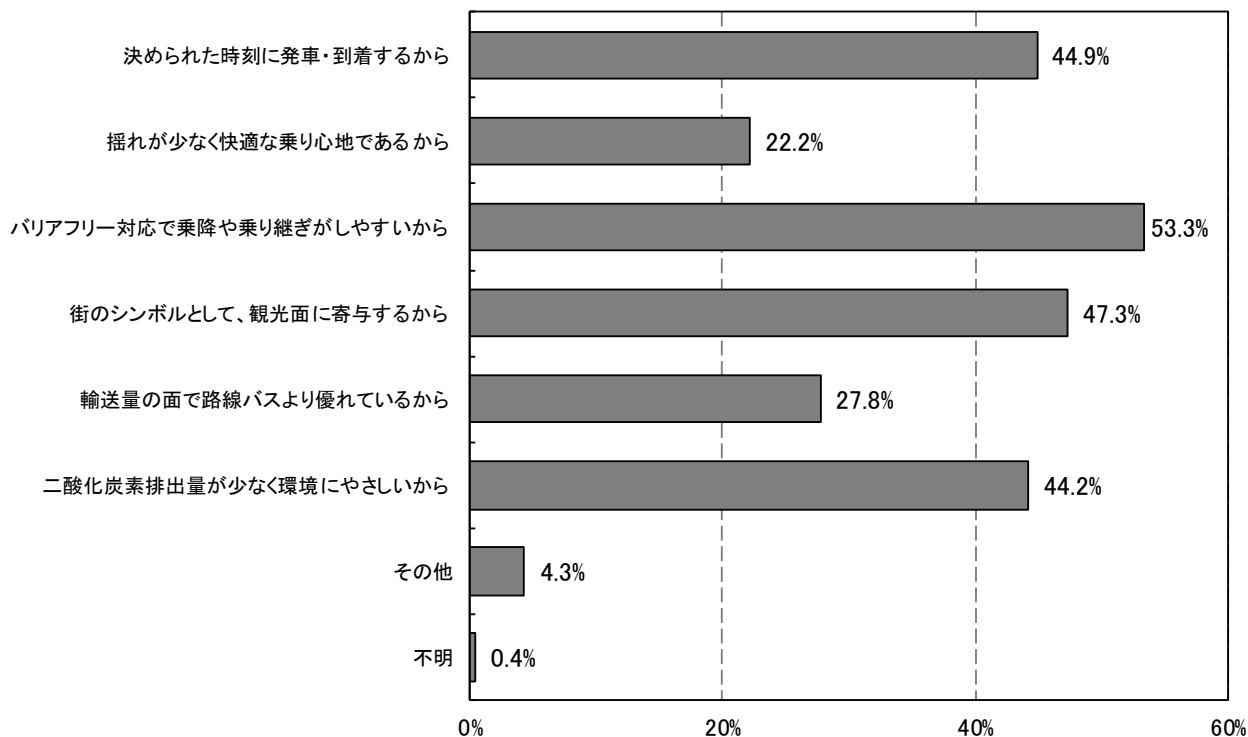
## 問 16-1 賛成の理由

問 16-1 問 16 で「1. 賛成」「2. どちらかという賛成」と回答された方のみお答えください。  
賛成の理由は何ですか？あてはまるものを全てお選びください。

1. 決められた時刻に発車・到着するから
2. 揺れが少なく快適な乗り心地であるから
3. バリアフリー対応で乗降や乗り継ぎがしやすいから
4. 街のシンボルとして、観光面に寄与するから
5. 輸送量の面で路線バスより優れているから
6. 二酸化炭素排出量が少なく環境にやさしいから
7. その他 ( )

問 16 で「1. 賛成」「2. どちらかという賛成」と回答した 486 人について、賛成の理由は、「バリアフリー対応で乗降や乗り継ぎがしやすいから」が 53.3%と最も多い。他の項目で 40%を超えるのは、「街のシンボルとして、観光面に寄与するから」(47.3%)、「決められた時刻に発車・到着するから」(44.9%)、「二酸化炭素排出量が少なく環境にやさしいから」(44.2%) の 3 項目となっている。

n=486



その他：「高齢者の交通手段として」、「交通手段が増える」、「導入ルートによる」など





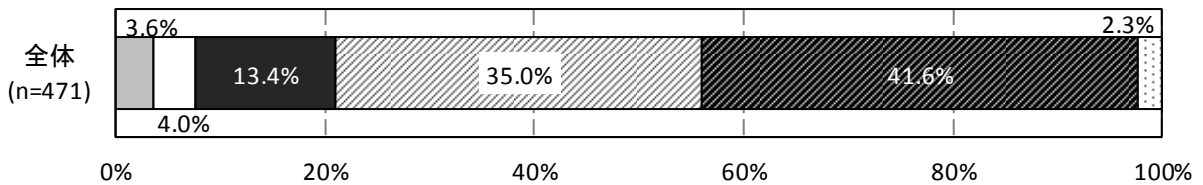
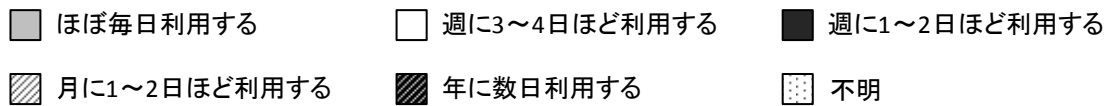
問 17-1 利用頻度について

問 17-1 問 17 で「利用する」と回答された方のみお答えください。どれくらいの頻度で利用しますか？あてはまるものを1つお選びください。

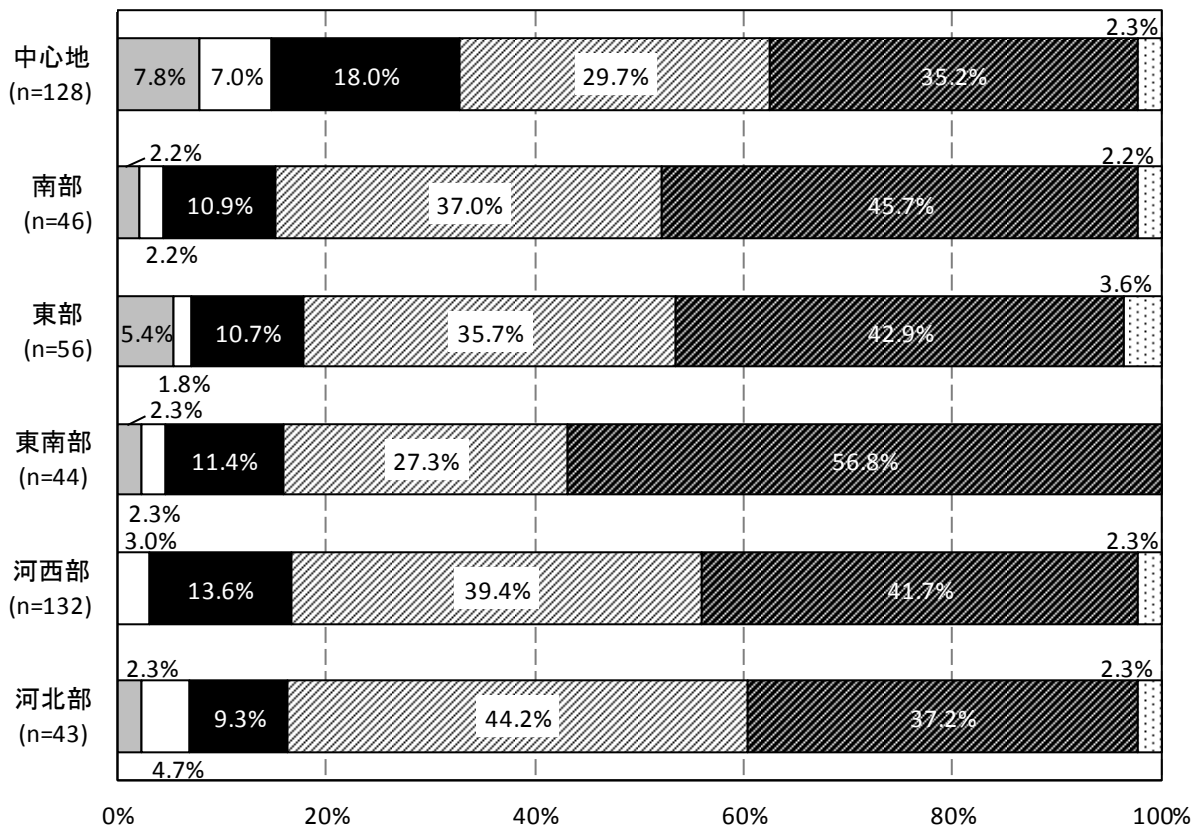
- 1. ほぼ毎日利用する
- 2. 週に3～4日ほど利用する
- 3. 週に1～2日ほど利用する
- 4. 月に1～2日ほど利用する
- 5. 年に数日利用する

問 17 で「利用する」と回答した 471 人について、利用頻度は「年に数日利用する」が 41.6%と最も多く、次いで「月に1～2日ほど利用する」(35.0%)、「週に1～2日ほど利用する」(13.4%)の順となっている。

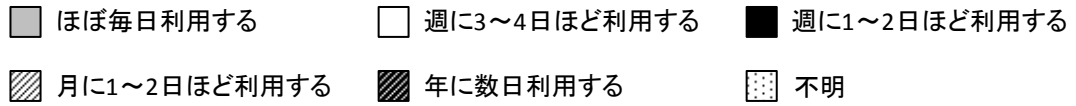
地域別、年代別にみても、「月に1～2日ほど利用する」、「年に数日利用する」が高くなっている。



<地域別>







<年代別>

