

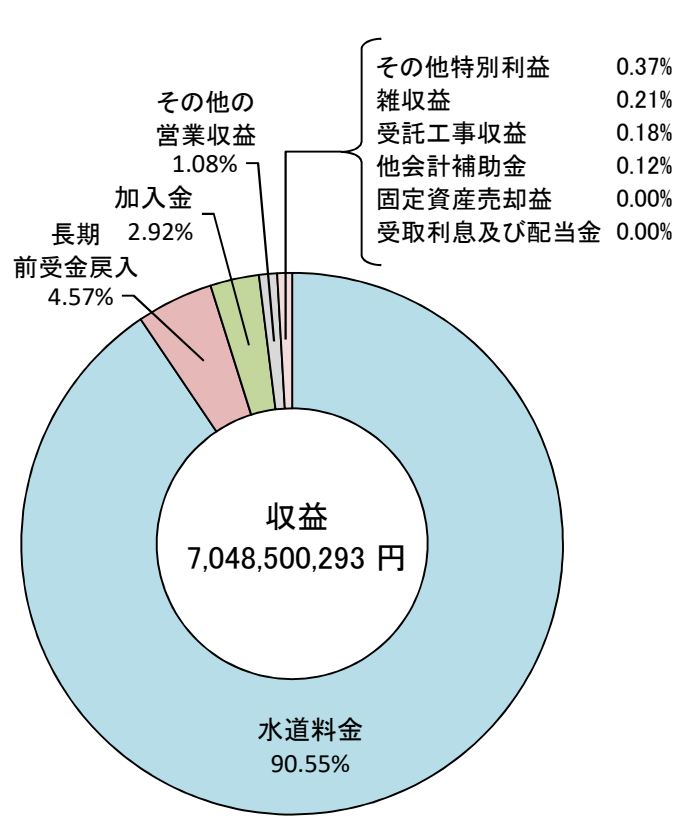
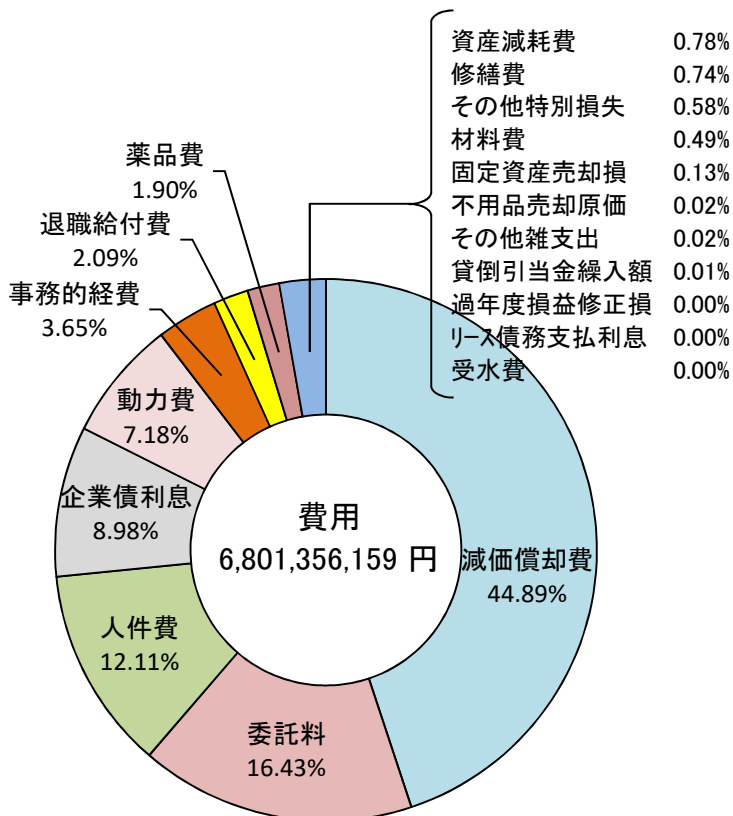
# 令和4年度決算（水道事業）

## 財政状況

本年度の収益は、総額7,048,500,293円となり、前年度と比較して1.35%の減収となりました。  
 一方、費用は、動力費、固定資産除却費等が増加したものの、その他特別損失等が減少したため、前年度と比較して9.76%減少し、総額6,801,356,159円となりました。  
 この結果、当年度純利益は、247,144,134円となりました。

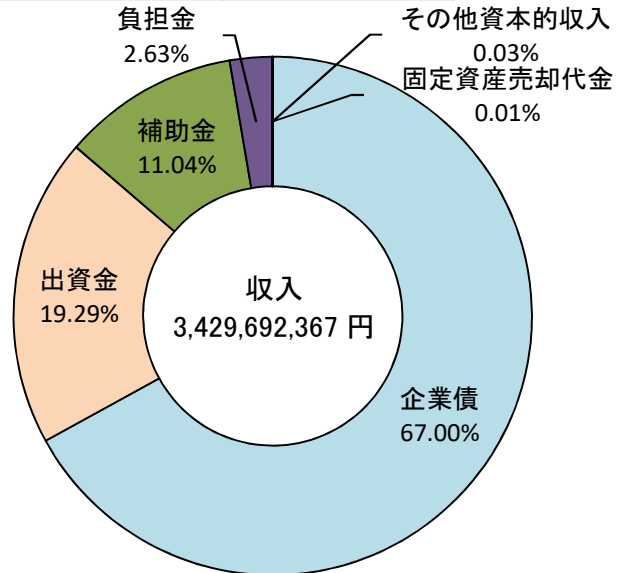
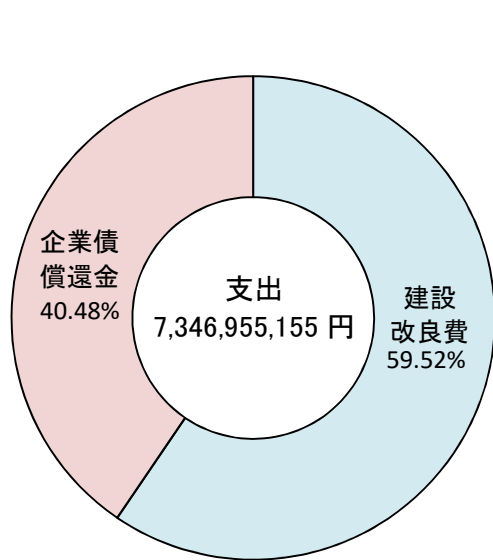
## 収益費用構成(税抜)

費用			収益		
科目	決算額(円)	構成比(%)	科目	決算額(円)	構成比(%)
人件費	823,936,348	12.11	水道料金	6,382,064,905	90.55
事務的経費	247,405,186	3.65	受託工事収益	12,811,549	0.18
退職給付費	142,442,319	2.09	その他の営業収益	76,017,022	1.08
委託料	1,117,522,290	16.43	受取利息及び配当金	5,992	0.00
動力費	488,018,735	7.18	他会計補助金	8,300,000	0.12
薬品費	129,351,859	1.90	長期前受金戻入	322,583,170	4.57
材料費	33,358,018	0.49	加入金	205,790,000	2.92
修繕費	50,297,029	0.74	雑収益	14,719,132	0.21
受水費	66,762	0.00	固定資産売却益	195,000	0.00
貸倒引当金繰入額	879,852	0.01	その他特別利益	26,013,523	0.37
減価償却費	3,052,873,405	44.89			
資産減耗費	53,212,348	0.78			
企業債利息	610,480,425	8.98			
リース債務支払利息	286,565	0.00			
不用品売却原価	1,548,485	0.02			
その他雑支出	958,667	0.02			
固定資産売却損	8,627,352	0.13			
過年度損益修正損	319,140	0.00			
その他特別損失	39,771,374	0.58			
計	6,801,356,159	100.00	計	7,048,500,293	100.00
当年度純利益	247,144,134				



## 資本的収入及び支出(税込)

支出			収入		
科目	決算額(円)	構成比(%)	科目	決算額(円)	構成比(%)
建設改良費	4,372,899,668	59.52	企業債	2,297,900,000	67.00
企業債償還金	2,974,055,487	40.48	出資金	661,712,525	19.29
			補助金	378,670,000	11.04
			負担金	90,118,342	2.63
			固定資産売却代金	291,500	0.01
			その他資本的収入	1,000,000	0.03
計	7,346,955,155	100.00	計	3,429,692,367	100.00
			不足額	3,917,262,788	



資本的収入額が資本的支出額に不足する額3,917,262,788円は、当年度分消費税及び地方消費税資本的収支調整額332,496,725円、過年度分損益勘定留保資金1,799,274,191円及び当年度分損益勘定留保資金1,785,491,872円で補填しました。

## 建設改良工事の概況(税込)

### ア:配水管整備事業

本年度事業として、配水管の布設替工事を中心に、前年度からの繰越額を含め総額2,394,836,715円で、市内各地区に口径50mmから600mmまでの配水管を延長11,275.8mにわたって整備拡充しました。なお、残事業については、翌年度に繰り越すことになりました。

### イ:配水施設整備事業

本年度事業として、六十谷水管橋緊急復旧工事その2等を、前年度からの繰越額を含め総額1,864,461,010円で施行しました。なお、残事業については、翌年度に繰り越すことになりました。

### ウ:原浄水施設新設改良事業

本年度事業として、加納浄水場取水施設耐震劣化診断業務委託等を、総額75,418,281円で支出しました。

## 令和4年度末の給水状況

	令和4年度	令和3年度	前年度比
総人口(人)	349,044	352,416	△ 3,372
給水人口(人)	343,995	347,258	△ 3,263
普及率(%)	98.55	98.54	0.01
給水戸数(戸)	186,268	185,797	471
年間総配水量(m <sup>3</sup> )	47,402,228	47,672,245	△ 270,017
年間有収水量(m <sup>3</sup> )	39,506,185	39,903,448	△ 397,263
有収率(%)	83.34	83.70	△ 0.36
配水管延長(m)	1,471,532.55	1,470,996.16	536.39

## 2 令和4年度和歌山市水道事業損益計算書

(令和4年4月1日から令和5年3月31日まで)

(単位 円)

1 営業収益			
(1) 給水収益	6,382,064,905		
(2) 受託工事収益	12,811,549		
(3) その他の営業収益	<u>76,017,022</u>	6,470,893,476	
2 営業費用			
(1) 原水及び浄水費	1,278,803,512		
(2) 配水費	82,718,797		
(3) 給水費	182,887,976		
(4) 管理費	657,914,878		
(5) 受託工事費	13,067,500		
(6) 業務費	260,794,766		
(7) 総係費	557,090,969		
(8) 減価償却費	3,052,873,405		
(9) 資産減耗費	<u>53,212,348</u>	<u>6,139,364,151</u>	
営業利益			331,529,325
3 営業外収益			
(1) 受取利息及び配当金	5,992		
(2) 他会計補助金	8,300,000		
(3) 長期前受金戻入	322,583,170		
(4) 加入金	205,790,000		
(5) 雑収益	<u>14,719,132</u>	551,398,294	
4 営業外費用			
(1) 支払利息及び 企業債取扱諸費	610,766,990		
(2) 雑支出	<u>2,507,152</u>	<u>613,274,142</u>	<u>△ 61,875,848</u>
経常利益			269,653,477

5 特 別 利 益			
(1) 固定資産売却益	195,000		
(2) その他特別利益	<u>26,013,523</u>	26,208,523	
6 特 別 損 失			
(1) 固定資産売却損	8,627,352		
(2) 過年度損益修正損	319,140		
(3) その他特別損失	<u>39,771,374</u>	<u>48,717,866</u>	<u>△ 22,509,343</u>
当 年 度 純 利 益			247,144,134
前年度繰越利益剰余金			0
その他未処分利益剰余金変動額			<u>0</u>
当年度未処分利益剰余金			<u><u>247,144,134</u></u>

## 5 令和4年度和歌山市水道事業貸借対照表

(令和5年3月31日)

(単位 円)

### 資 産 の 部

#### 1 固 定 資 産

##### (1) 有形固定資産

イ	土 地	5,358,302,221	
ロ	建 物	3,266,607,914	
	減価償却累計額	<u>△ 1,751,144,906</u>	1,515,463,008
ハ	構 築 物	113,164,997,790	
	減価償却累計額	<u>△ 54,198,905,897</u>	58,966,091,893
ニ	機 械 及 び 装 置	16,601,964,360	
	減価償却累計額	<u>△ 10,392,385,853</u>	6,209,578,507
ホ	車 両 運 搬 具	75,670,561	
	減価償却累計額	<u>△ 51,726,650</u>	23,943,911
ヘ	工 具 器 具 及 び 備 品	222,208,218	
	減価償却累計額	<u>△ 191,987,007</u>	30,221,211
ト	リ ー ス 資 産	12,300,000	
	減価償却累計額	<u>0</u>	12,300,000
チ	建 設 仮 勘 定	<u>1,935,455,949</u>	
	有形固定資産合計		74,051,356,700

##### (2) 無形固定資産

イ	ダ ム 使 用 権	16,535,479,750	
ロ	電 話 加 入 権	4,139,300	
ハ	リ ー ス 資 産	102,160,000	
ニ	そ の 他 無 形 固 定 資 産	<u>630,000</u>	
	無形固定資産合計		16,642,409,050

##### (3) 投資その他の資産

イ	出 資 金	<u>8,296,000</u>	
	投資その他の資産合計		<u>8,296,000</u>
	固定資産合計		90,702,061,750

#### 2 流 動 資 産

(1)	現 金 預 金	1,895,149,220	
(2)	未 収 金	1,071,529,289	
	貸倒引当金	<u>△ 1,092,635</u>	1,070,436,654
(3)	貯 蔵 品	69,568,544	
(4)	前 払 金	<u>501,482,020</u>	
	流動資産合計		<u>3,536,636,438</u>
	資 産 合 計		<u><u>94,238,698,188</u></u>

## 負債の部

### 3 固定負債

#### (1) 企業債

イ 建設改良費等の財源に  
充てるための企業債 38,487,686,130

企業債合計 38,487,686,130

#### (2) リース債務

88,526,457

#### (3) 引当金

イ 退職給付引当金 1,089,534,829

引当金合計 1,089,534,829

#### (4) その他固定負債

9,184,026

固定負債合計 39,674,931,442

### 4 流動負債

#### (1) 企業債

イ 建設改良費等の財源に  
充てるための企業債 2,972,174,895

企業債合計 2,972,174,895

#### (2) リース債務

22,109,328

#### (3) 未払金

713,197,381

#### (4) 未払費用

93,636,233

#### (5) 預り金

305,629,996

#### (6) 引当金

イ 賞与引当金 86,428,027

引当金合計 86,428,027

流動負債合計 4,193,175,860

### 5 繰延収益

#### (1) 長期前受金

イ 受贈財産寄附金 3,775,554,399

収益化累計額 △ 1,691,478,485 2,084,075,914

ロ 国県補助金 9,482,445,849

収益化累計額 △ 1,686,300,675 7,796,145,174

ハ 他会計補助金 261,329,693

収益化累計額 △ 49,645,321 211,684,372

ニ 工事負担金 2,051,452,466

収益化累計額 △ 1,023,053,386 1,028,399,080

ホ その他長期前受金 7,503,288

収益化累計額 △ 1,888,299 5,614,989

繰延収益合計 11,125,919,529

負債合計 54,994,026,831

## 資 本 の 部

6	資 本 金		38,323,966,286
7	剰 余 金		
(1)	資 本 剰 余 金		
	イ 受 贈 財 産 寄 附 金	583,096,825	
	ロ 国 県 補 助 金	72,149,974	
	ハ 工 事 負 担 金	14,854,657	
	ニ その他資本剰余金	<u>3,459,481</u>	
	資本剰余金合計		673,560,937
(2)	利 益 剰 余 金		
	イ 当年度未処分利益剰余金	<u>247,144,134</u>	
	利益剰余金合計		<u>247,144,134</u>
	剰 余 金 合 計		<u>920,705,071</u>
	資 本 合 計		<u>39,244,671,357</u>
	負 債 資 本 合 計		<u><u>94,238,698,188</u></u>

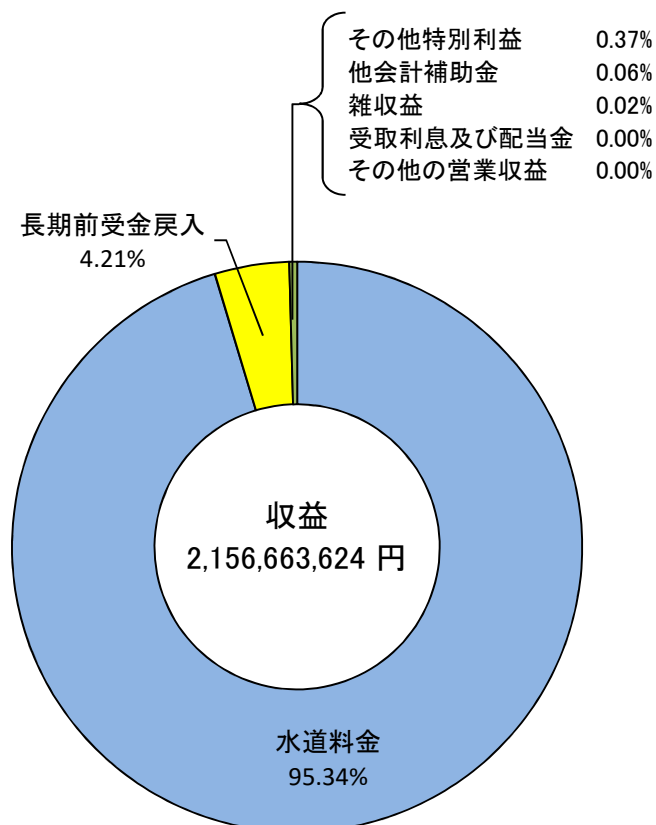
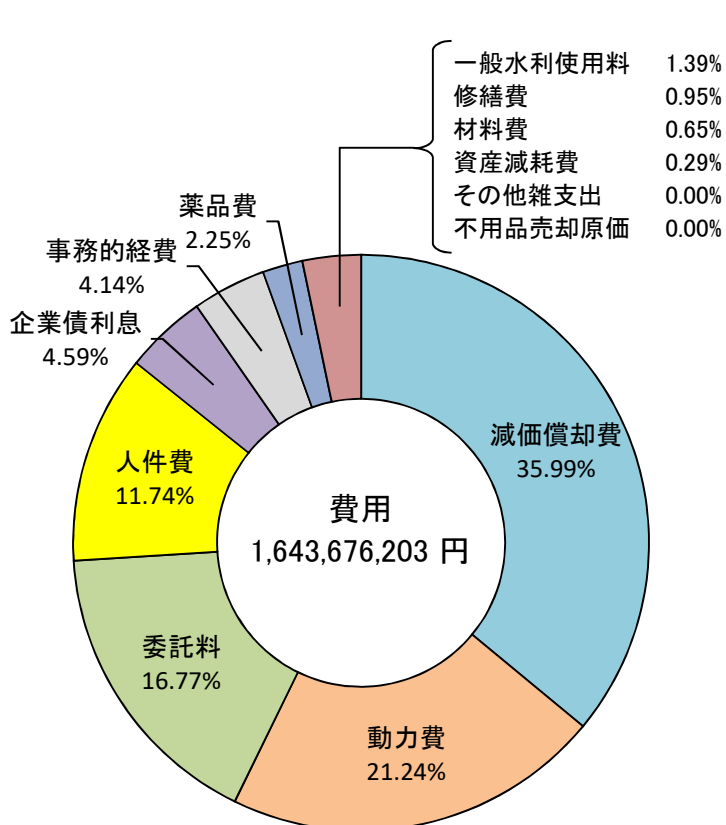
# 令和4年度決算（工業用水道事業）

## 財政状況

本年度の収益は、総額2,156,663,624円となり、前年度と比較して0.18%の減収となりました。  
 一方、費用は、動力費、委託料等が増加したものの、修繕費、退職給付費等が減少したため、前年度と比較して0.08%減少し、総額1,643,676,203円となりました。  
 この結果、当年度純利益は512,987,421円となりました。

## 収益費用構成(税抜)

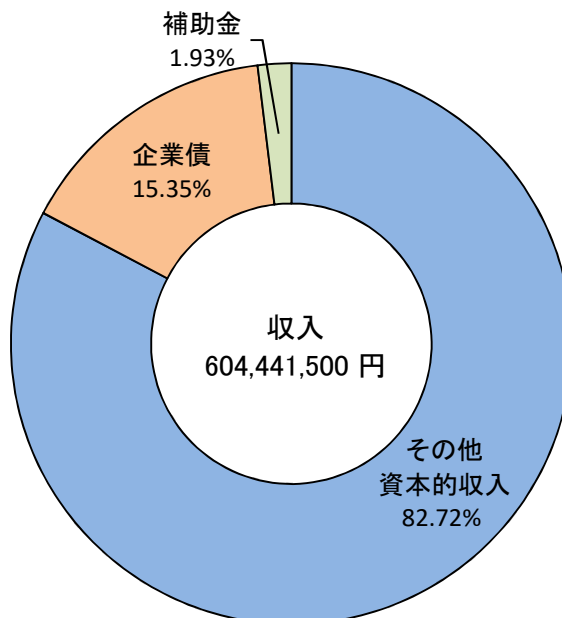
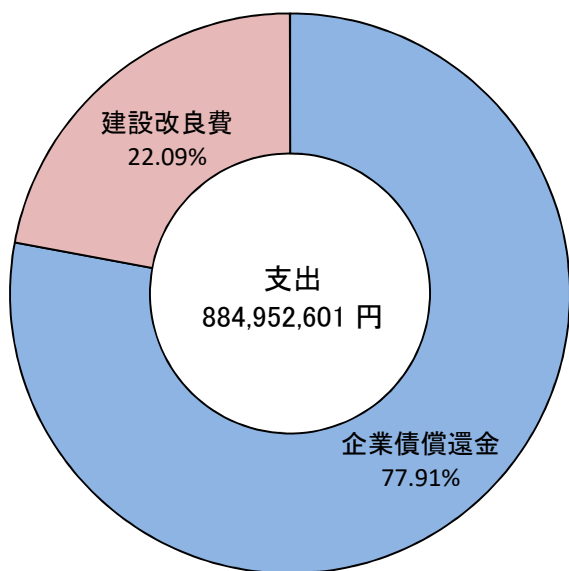
費用			収益		
科目	決算額(円)	構成比(%)	科目	決算額(円)	構成比(%)
人件費	192,932,403	11.74	水道料金	2,056,096,728	95.34
事務的経費	68,011,479	4.14	その他の営業収益	37,425	0.00
委託料	275,673,344	16.77	受取利息及び配当金	76,129	0.00
動力費	349,071,503	21.24	他会計補助金	1,242,000	0.06
薬品費	37,028,082	2.25	長期前受金戻入	90,692,664	4.21
材料費	10,700,241	0.65	雑収益	513,285	0.02
修繕費	15,613,230	0.95	その他特別利益	8,005,393	0.37
一般水利使用料	22,814,000	1.39			
減価償却費	591,557,591	35.99			
資産減耗費	4,764,548	0.29			
企業債利息	75,490,532	4.59			
不用品売却原価	1,530	0.00			
その他雑支出	17,720	0.00			
計	1,643,676,203	100.00	計	2,156,663,624	100.00
当年度純利益	512,987,421				





## 資本的収入及び支出(税込)

支出			収入		
科目	決算額(円)	構成比(%)	科目	決算額(円)	構成比(%)
建設改良費	195,490,068	22.09	企業債	92,800,000	15.35
企業債償還金	689,462,533	77.91	補助金	11,641,500	1.93
			その他資本的収入	500,000,000	82.72
計	884,952,601	100.00	計	604,441,500	100.00
			不足額	280,511,101	



資本的収入額が資本的支出額に不足する額280,511,101円は、当年度分消費税及び地方消費税資本的収支調整額15,422,617円、減債積立金189,462,533円及び過年度分損益勘定留保資金75,625,951円で補填しました。

## 建設改良工事の概況(税込)

### ア:配水管整備事業

本年度事業として、雄松町6丁目～島崎町7丁目工業用配水管布設替工事等を、前年度からの繰越額を含め総額149,913,995円で施行しました。

### イ:配水施設整備事業

本年度事業として、粟工水中継ポンプ所No.3インバータ更新工事に係る事務費で8,459,417円を支出しました。なお、残事業については、翌年度に繰り越すことになりました。

### ウ:原浄水施設新設改良事業

本年度事業として、和歌山市工業用水道施設更新基本計画策定業務委託等を、総額32,685,356円で施行しました。なお、残事業については、翌年度に繰り越すことになりました。

## 令和4年度末の給水状況

	令和4年度	令和3年度	前年度比
給水工場総数	44	44	0
年間総配水量(m <sup>3</sup> )	79,726,206	86,916,972	△ 7,190,766
年間有収水量(m <sup>3</sup> )	78,212,428	83,697,625	△ 5,485,197
有収率(%)	98.10	96.30	1.80
配水管延長(m)	45,174.37	45,442.27	△ 267.90

## 2 令和4年度和歌山市工業用水道事業損益計算書

(令和4年4月1日から令和5年3月31日まで)

(単位 円)

### 1 営業収益

(1) 給水収益	2,056,096,728	
(2) その他の営業収益	<u>37,425</u>	2,056,134,153

### 2 営業費用

(1) 原水及び浄水費	801,641,277	
(2) 給水費	6,168,599	
(3) 管理費	9,745,859	
(4) 業務費	10,153,495	
(5) 総係費	144,135,052	
(6) 減価償却費	591,557,591	
(7) 資産減耗費	<u>4,764,548</u>	<u>1,568,166,421</u>

営業利益 487,967,732

### 3 営業外収益

(1) 受取利息及び配当金	76,129	
(2) 他会計補助金	1,242,000	
(3) 長期前受金戻入	90,692,664	
(4) 雑収益	<u>513,285</u>	92,524,078

4 営業外費用

(1) 支払利息及び  
企業債取扱諸費 75,490,532

(2) 雑支出 19,250      75,509,782      17,014,296

経常利益 504,982,028

5 特別利益

(1) その他特別利益 8,005,393      8,005,393      8,005,393

当年度純利益 512,987,421

前年度繰越利益剰余金 0

その他未処分利益剰余金変動額 189,462,533

当年度未処分利益剰余金 702,449,954

## 5 令和4年度和歌山市工業用水道事業貸借対照表

(令和5年3月31日)

(単位 円)

### 資 産 の 部

#### 1 固 定 資 産

##### (1) 有形固定資産

イ 土 地		1,705,769,567	
ロ 建 物	1,020,672,074		
減価償却累計額	<u>△ 544,956,538</u>	475,715,536	
ハ 構 築 物	8,997,525,837		
減価償却累計額	<u>△ 5,049,454,280</u>	3,948,071,557	
ニ 機 械 及 び 装 置	7,792,499,827		
減価償却累計額	<u>△ 6,318,802,747</u>	1,473,697,080	
ホ 車 両 運 搬 具	7,006,282		
減価償却累計額	<u>△ 6,115,345</u>	890,937	
ヘ 工 具 器 具 及 び 備 品	36,767,578		
減価償却累計額	<u>△ 32,629,989</u>	4,137,589	
ト 建 設 仮 勘 定		<u>1,892,688,335</u>	
有形固定資産合計			<u>9,500,970,601</u>

##### (2) 無形固定資産

イ ダ ム 使 用 権		6,682,512,936	
ロ 電 話 加 入 権		<u>144,000</u>	
無形固定資産合計			<u>6,682,656,936</u>

##### (3) 投資その他の資産

イ 出 資 金		<u>3,094,000</u>	
投資その他の資産合計			<u>3,094,000</u>
固定資産合計			<u>16,186,721,537</u>

#### 2 流 動 資 産

(1) 現 金 預 金		2,939,542,505	
(2) 未 収 金		221,754,083	
(3) 貯 蔵 品		1,830,174	
(4) 短 期 貸 付 金		<u>1,900,000,000</u>	
流動資産合計			<u>5,063,126,762</u>
資 産 合 計			<u><u>21,249,848,299</u></u>

## 負債の部

### 3 固定負債

#### (1) 企業債

イ 建設改良費等の財源に  
充てるための企業債

4,610,733,046

企業債合計

4,610,733,046

#### (2) 引当金

イ 退職給付引当金

258,427,604

引当金合計

258,427,604

固定負債合計

4,869,160,650

### 4 流動負債

#### (1) 企業債

イ 建設改良費等の財源に  
充てるための企業債

635,343,248

企業債合計

635,343,248

#### (2) 未払金

166,157,127

#### (3) 未払費用

598,619

#### (4) 預り金

915,850

#### (5) 引当金

イ 賞与引当金

19,011,454

引当金合計

19,011,454

流動負債合計

822,026,298

### 5 繰延収益

#### (1) 長期前受金

イ 受贈財産寄附金

567,013,833

収益化累計額

△ 250,501,070      316,512,763

ロ 国県補助金

1,715,899,242

収益化累計額

△ 849,708,098      866,191,144

ハ 他会計補助金

206,071,430

収益化累計額

△ 96,879,761      109,191,669

ニ 工事負担金

446,816,101

収益化累計額

△ 273,855,712      172,960,389

ホ その他長期前受金

9,913,740

収益化累計額

△ 6,896,822      3,016,918

繰延収益合計

1,467,872,883

負債合計

7,159,059,831

## 資 本 の 部

6	資 本 金		12,916,796,340
7	剰 余 金		
(1)	資 本 剰 余 金		
	イ 受贈財産寄附金	53,406,466	
	ロ 国 県 補 助 金	48,135,388	
	ハ 工 事 負 担 金	38,063,750	
	ニ その他資本剰余金	<u>5,902,650</u>	
	資本剰余金合計		145,508,254
(2)	利 益 剰 余 金		
	イ 減 債 積 立 金	326,033,920	
	ロ 当年度未処分利益剰余金	<u>702,449,954</u>	
	利益剰余金合計		<u>1,028,483,874</u>
	剰 余 金 合 計		<u>1,173,992,128</u>
	資 本 合 計		<u>14,090,788,468</u>
	負 債 資 本 合 計		<u><u>21,249,848,299</u></u>

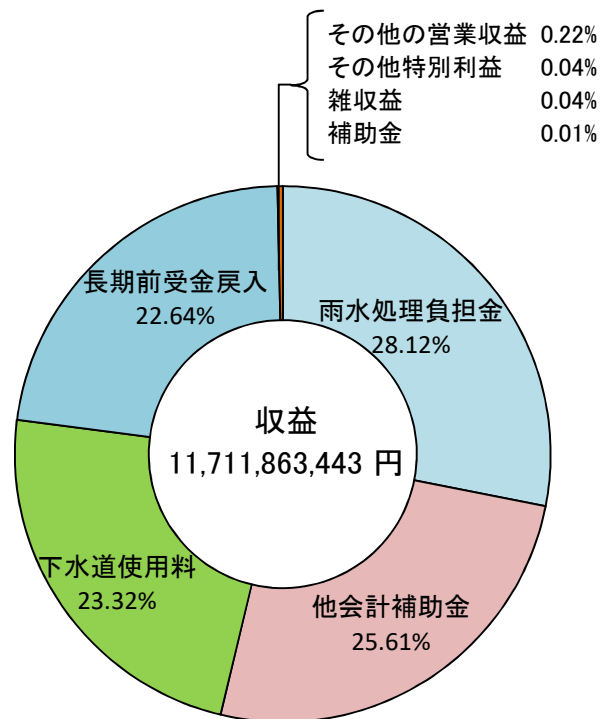
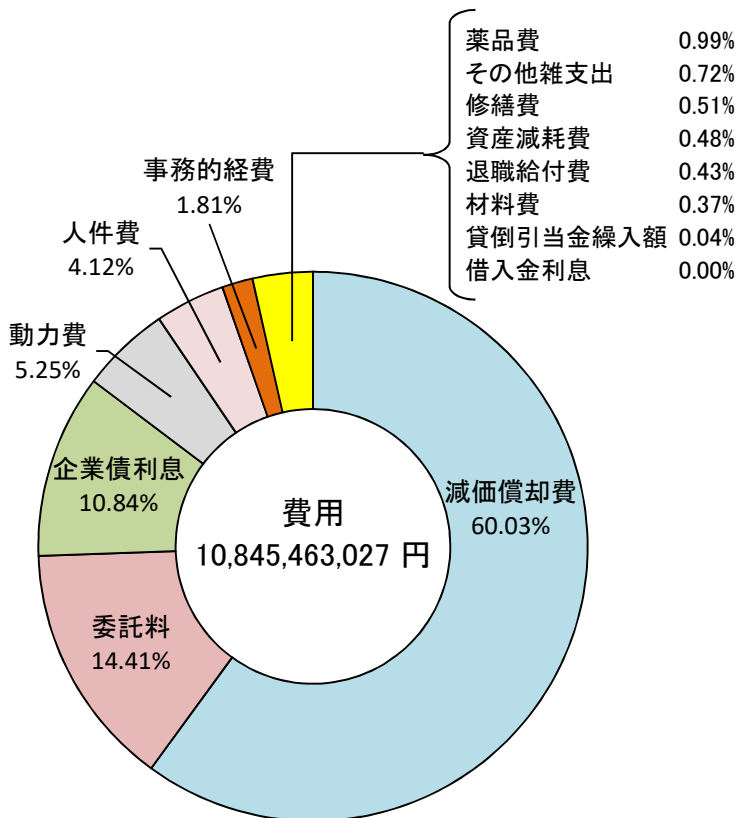
# 令和4年度決算（下水道事業）

## 財政状況

本年度の収益は、総額11,711,863,443円となり、前年度と比較して0.92%の増収となりました。  
 一方、費用は、動力費等が増加したものの、企業債利息、減価償却費等が減少したため、前年度と比較して0.24%減少し、総額10,845,463,027円となりました。  
 この結果、当年度純利益は、866,400,416円となりました。

## 収益費用構成(税抜)

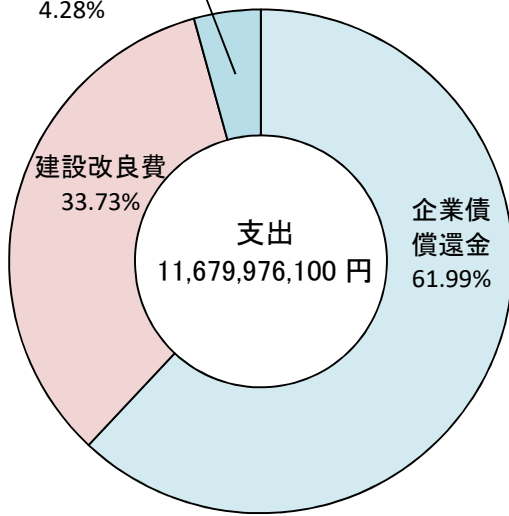
費用			収益		
科目	決算額(円)	構成比(%)	科目	決算額(円)	構成比(%)
人件費	446,826,965	4.12	下水道使用料	2,731,337,779	23.32
事務的経費	195,561,697	1.81	雨水処理負担金	3,293,051,000	28.12
退職給付費	46,919,175	0.43	その他の営業収益	26,015,892	0.22
委託料	1,562,944,775	14.41	他会計補助金	2,999,945,000	25.61
動力費	568,835,684	5.25	補助金	1,150,000	0.01
薬品費	107,077,738	0.99	長期前受金戻入	2,650,783,827	22.64
材料費	40,627,858	0.37	雑収益	4,655,343	0.04
修繕費	55,386,290	0.51	その他特別利益	4,924,602	0.04
貸倒引当金繰入額	4,548,147	0.04			
減価償却費	6,510,828,913	60.03			
資産減耗費	51,972,559	0.48			
企業債利息	1,175,796,923	10.84			
借入金利息	82,121	0.00			
その他雑支出	78,054,182	0.72			
計	10,845,463,027	100.00	計	11,711,863,443	100.00
当年度純利益	866,400,416				



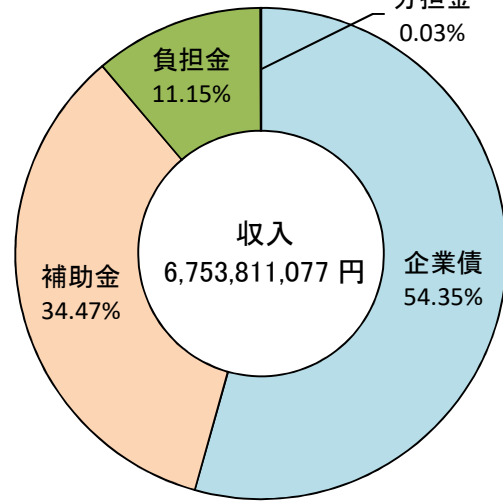
## 資本的収入及び支出(税込)

支出			収入		
科目	決算額(円)	構成比(%)	科目	決算額(円)	構成比(%)
建設改良費	3,939,377,708	33.73	企業債	3,670,800,000	54.35
企業債償還金	7,240,598,392	61.99	補助金	2,327,808,000	34.47
他会計からの長期借入金償還金	500,000,000	4.28	負担金	753,411,117	11.15
			分担金	1,791,960	0.03
計	11,679,976,100	100.00	計	6,753,811,077	100.00
			翌年度への繰越額	342,007,189	
			不足額	5,268,172,212	

他会計からの長期借入金償還金  
4.28%



分担金  
0.03%



資本的収入額(翌年度へ繰越される支出の財源充当額342,007,189円を除く。)が資本的支出額に不足する額5,268,172,212円は、繰越工事資金300,100,844円、当年度分消費税及び地方消費税資本的収支調整額154,866,448円、減債積立金189,358,163円、当年度分損益勘定留保資金3,912,306,665円及び当年度利益剰余金処分額702,618,000円で補填し、なお不足する額8,922,092円は一時借入金で措置しました。

## 建設改良工事の概況(税込)

ア: 管渠整備事業

本年度事業として、管渠の新設工事を中心に、前年度からの繰越額を含め総額2,047,869,843円で、管渠を延長6,223.5mにわたって整備拡充しました。なお、残事業については、翌年度に繰り越すことになりました。

イ: ポンプ場整備事業

本年度事業として、松江雨水ポンプ場築造工事等を、前年度からの繰越額を含め総額1,197,337,057円で施行しました。なお、残事業については、翌年度に繰り越すことになりました。

ウ: 処理場整備事業

本年度事業として、和歌川終末処理場2号空気予熱器改築工事等を、前年度からの繰越額を含め総額684,042,384円で施行しました。なお、残事業については、翌年度に繰り越すことになりました。

## 令和4年度末の普及状況等

	令和4年度	令和3年度	前年度比
処理区域面積(ha)	2,458.59	2,433.56	25.03
処理区域内人口(人)	137,126	137,018	108
普及率(%)	38.28	37.92	0.36
年間総処理水量(m <sup>3</sup> )	24,988,782	28,618,379	△ 3,629,597



## 2 令和4年度和歌山市下水道事業損益計算書

(令和4年4月1日から令和5年3月31日まで)

(単位 円)

1 営業収益			
(1) 下水道使用料	2,731,337,779		
(2) 雨水処理負担金	3,293,051,000		
(3) その他の営業収益	<u>26,015,892</u>	6,050,404,671	
2 営業費用			
(1) 管渠費	187,472,847		
(2) ポンプ場費	690,962,532		
(3) 処理場費	1,561,413,200		
(4) 普及指導費	42,786,467		
(5) 脱色施設管理費	245,975,299		
(6) 業務費	92,980,635		
(7) 総係費	207,137,349		
(8) 減価償却費	6,510,828,913		
(9) 資産減耗費	<u>51,972,559</u>	<u>9,591,529,801</u>	
営業利益			△ 3,541,125,130
3 営業外収益			
(1) 他会計補助金	2,999,945,000		
(2) 補助金	1,150,000		
(3) 長期前受金戻入	2,650,783,827		
(4) 雑収益	<u>4,655,343</u>	5,656,534,170	
4 営業外費用			
(1) 支払利息及び 企業債取扱諸費	1,175,879,044		
(2) 雑支出	<u>78,054,182</u>	<u>1,253,933,226</u>	<u>4,402,600,944</u>
経常利益			861,475,814

5 特 別 利 益

(1) その他特別利益	<u>4,924,602</u>	<u>4,924,602</u>	<u>4,924,602</u>
当 年 度 純 利 益			866,400,416
前年度繰越利益剰余金			0
その他未処分利益剰余金変動額			<u>189,358,163</u>
当年度未処分利益剰余金			<u><u>1,055,758,579</u></u>

## 5 令和4年度和歌山市下水道事業貸借対照表

(令和5年3月31日)

(単位 円)

### 資 産 の 部

1 固定資産		
(1) 有形固定資産		
イ 土地	13,145,612,597	
ロ 建物	5,124,976,600	
減価償却累計額	<u>△ 1,390,315,626</u>	3,734,660,974
ハ 構築物	177,274,558,772	
減価償却累計額	<u>△ 25,140,912,832</u>	152,133,645,940
ニ 機械及び装置	21,509,308,809	
減価償却累計額	<u>△ 6,726,116,415</u>	14,783,192,394
ホ 車両運搬具	18,108,196	
減価償却累計額	<u>△ 11,522,316</u>	6,585,880
ヘ 工具器具及び備品	31,241,986	
減価償却累計額	<u>△ 15,198,956</u>	16,043,030
ト 建設仮勘定	<u>4,265,531,147</u>	
有形固定資産合計		188,085,271,962
(2) 無形固定資産		
イ 施設利用権	573,351	
ロ 電話加入権	<u>3,355,000</u>	
無形固定資産合計		<u>3,928,351</u>
固定資産合計		188,089,200,313
2 流動資産		
(1) 現金預金		520,049,446
(2) 未収金	608,409,689	
貸倒引当金	<u>△ 6,809,944</u>	601,599,745
(3) 貯蔵品		3,253,752
(4) 前払金		<u>866,404,000</u>
流動資産合計		<u>1,991,306,943</u>
資産合計		<u><u>190,080,507,256</u></u>

## 負債の部

### 3 固定負債

#### (1) 企業債

イ 建設改良費等の財源に  
充てるための企業債

81,531,694,560

企業債合計

81,531,694,560

#### (2) 引当金

イ 退職給付引当金

270,642,509

引当金合計

270,642,509

固定負債合計

81,802,337,069

### 4 流動負債

#### (1) 一時借入金

1,400,000,000

#### (2) 企業債

イ 建設改良費等の財源に  
充てるための企業債

7,334,987,771

企業債合計

7,334,987,771

#### (3) 他会計借入金

500,000,000

#### (4) 未払金

1,514,260,994

#### (5) 未払費用

21,122,046

#### (6) 預り金

17,195,559

#### (7) 引当金

イ 賞与引当金

64,545,847

引当金合計

64,545,847

流動負債合計

10,852,112,217

5 繰延収益

(1) 長期前受金

イ 受贈財産寄附金	8,832,022,785	
収益化累計額	<u>△ 1,509,340,532</u>	7,322,682,253
ロ 国県補助金	66,377,792,988	
収益化累計額	<u>△ 11,511,227,630</u>	54,866,565,358
ハ 他会計補助金	525,623,438	
収益化累計額	<u>△ 24,802,310</u>	500,821,128
ニ 他会計負担金	3,184,918,094	
収益化累計額	<u>△ 32,345,863</u>	3,152,572,231
ホ 工事負担金	275,513,532	
収益化累計額	<u>△ 25,005,312</u>	250,508,220
ヘ 受益者負担金等	3,479,709,089	
収益化累計額	<u>△ 424,888,332</u>	<u>3,054,820,757</u>
繰延収益合計		<u>69,147,969,947</u>
負債合計		<u>161,802,419,233</u>

資 本 の 部

6 資 本 金 15,159,750,551

7 剰 余 金

(1) 資本剰余金

イ 受贈財産寄附金	5,002,286,411	
ロ 国県補助金	3,421,294,123	
ハ 他会計補助金	3,492,375,061	
ニ 他会計負担金	142,914,806	
ホ その他資本剰余金	<u>3,708,492</u>	
資本剰余金合計		12,062,578,893

(2) 利益剰余金

イ 当年度未処分利益剰余金	<u>1,055,758,579</u>	
利益剰余金合計		<u>1,055,758,579</u>
剰余金合計		<u>13,118,337,472</u>
資本合計		<u>28,278,088,023</u>
負債資本合計		<u>190,080,507,256</u>