

平成30年度
電子入札システムによる
模擬入札参加手順書

平成30年8月

和歌山市

1 模擬入札参加準備

＜模擬入札の入札書受付期間内に行っていただくこと＞

電子入札システムを利用するには、和歌山市ホームページの（事業者）→（建設総務課からのお知らせ）→「電子入札に関するお知らせ」に掲載しています「事前準備」、また電子入札システムへの利用者登録を行ってください。

※利用者登録を行うと模擬入札及び本番の入札を行うことができます。

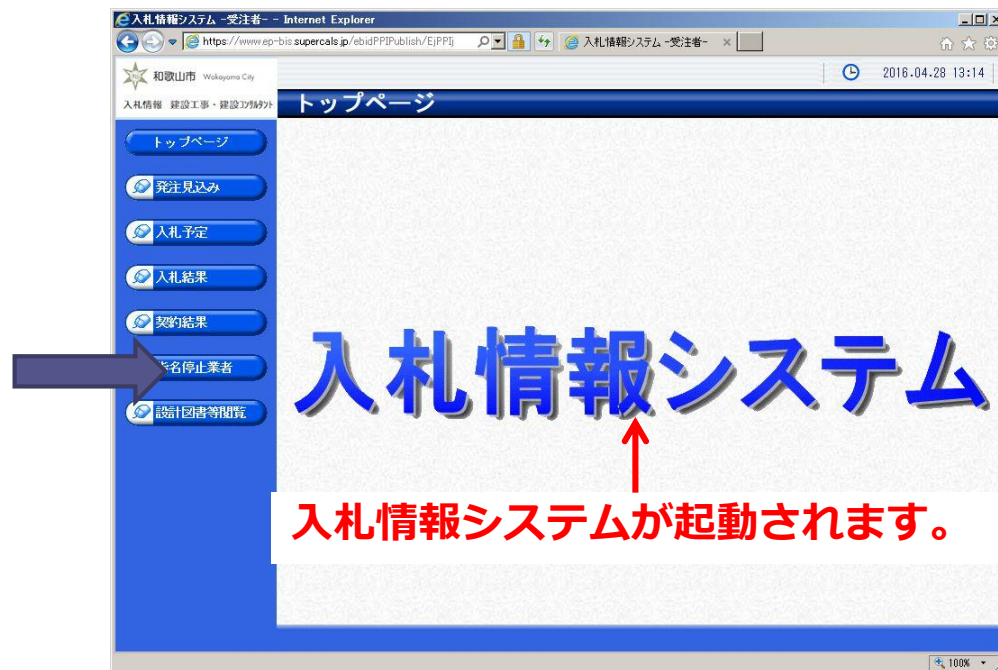
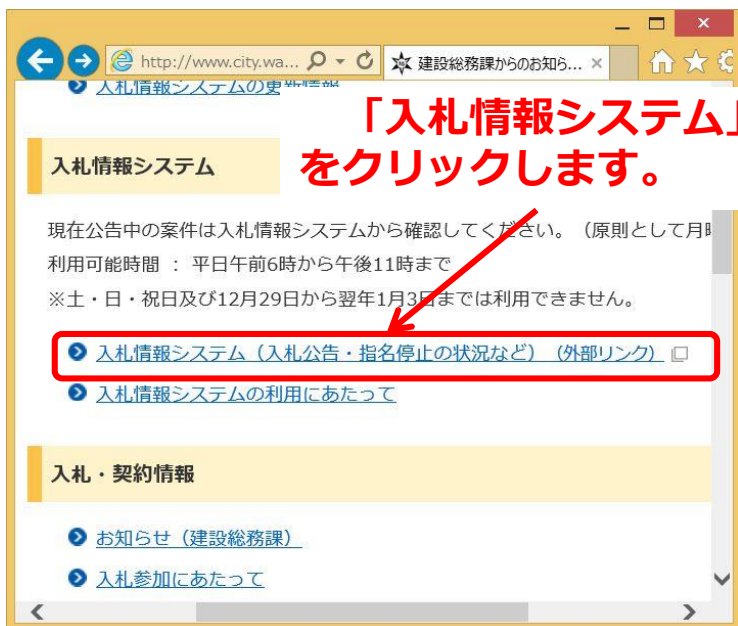
The screenshot shows a web browser window displaying the City of Wakayama website. The page title is '電子入札に関するお知らせ' (Notice regarding electronic bidding). The left sidebar contains a menu with '事前準備' (Preparation) highlighted. The main content area lists various notices, with '電子入札システム事前準備 (事業者向け環境設定)' (Electronic bidding system preparation (environmental settings for business operators)) highlighted in a red box. Other notices include '入札情報システムの操作方法' (Operation method of the bidding information system) and '入札情報システムでの「見積用設計図書」の閲覧方法' (Access method for 'Estimate design documents' in the bidding information system).

「事前準備」、また電子入札システムへの利用者登録を行ってください。

2 模擬入札案件の閲覧（1）

（1）入札情報システムの起動

和歌山市ホームページ「建設総務課からのお知らせ」内にあります「入札情報システム（入札公告・指名停止の状況など）」リンクから入札情報システムを起動し、模擬入札案件を閲覧できます。

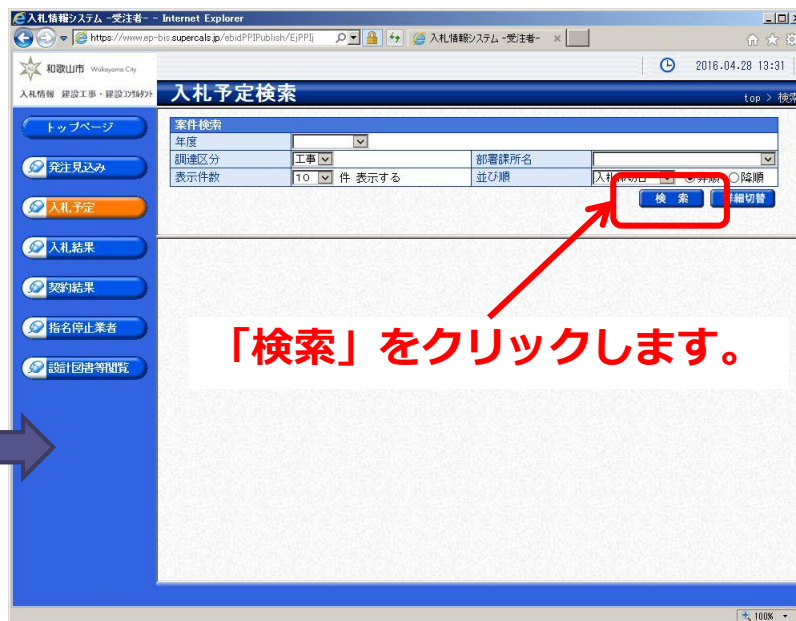


2 模擬入札案件の閲覧（2）

（2）模擬入札案件の検索

入札情報システムの「入札予定」には、公告、~~設計図書等~~を掲載しています。（今回は設計図書等は掲載していません。）

「検索」をクリックすると、公開中の模擬入札案件一覧を表示できます。



2 模擬入札案件の閲覧（3）

（3）模擬入札案件の表示

検索結果が一覧表示され、確認したい対象入札案件の「表示」をクリックすると、当該案件の情報が表示できます。

※模擬入札案件の確認、公告等のダウンロードを行ってください。

入札予定検索

条件に合致したものを11件表示しています。

No	入札締切日	工事/業務名	工事/業務番号	調達	入札及び契約の方法	予定価格 (税抜き)	操作
1	H28.05.12	河西橋下部工 (P7) 橋脚築造工事	18000001	工事	一般競争入札	334,400,000円	表示
2	H28.04.22	道路修繕工事 東山東地区永山	18000005	工事	一般競争入札	2,872,000円	表示
6	H28.04.26	区画整理工事委託 その1		工事	一般競争入札	4,549円	表示
7	H28.05.10			工事	一般競争入札	584円	表示

「表示」をクリックします。

入札予定表

平成28年度 建設総務課

開札予定日時
工事/業務名
工事/業務場所
工事/業務番号

工事/業務種別

入札及び契約の方法 一般競争入札・価格競争 (方法: 電子入札)

落札方式区分 価格競争

公告日 平成28年04月13日

入札書受付予定日時 平成28年05月10日 08時00分 ~ 平成28年05月12日 17時00分

申請書等受付日時 平成28年05月10日 08時00分 ~ 平成28年05月12日 17時00分

履行期日 ~

配属場所 ~

配属日時 ~

現場説明会場所 ~

現場説明会日時 ~

備考

説明文書等

No	文書名	認識	格納ファイル名/外部リンクURL
1	公告文等	認識済	02010001313002016000200-01.zip
2	設計図書等	認識済	02010001313002016000200-02.zip

「ダウンロード」をクリックします。

※模擬入札参加においては、ダウンロードした案件について、実際に見積りをする必要はありません。

3 入札書の提出（1）

（1）電子入札システムの起動

和歌山市ホームページ「建設総務課からのお知らせ」内にあります「電子入札システム（外部リンク）」リンクから電子入札システムを起動します。

「電子入札システム」をクリックします。

電子入札システム利用には事前準備が必要 です。
利用可能時間：平日午前8時から午後8時まで
※土・日・祝日及び12月29日から翌年1月3日までは利用できません。
入札書受付期間については、公告等で確認してください。

電子入札システム（外部リンク）

電子入札に関するお知らせ

関係先へのリンク

和歌山市水道局 入札・契約情報（外部リンク）

「利用者登録/電子入札」選択画面（受注者用）

「電子入札システム」をクリックします。

以下のメッセージがあります
本システムは、IE11およびWindows10をサポート
こちらをご確認ください

※初めて電子入札システムをご利用になる方は、利用者登録を行う前に、利用準備マニュアル
をご確認ください。利用準備が未実施の場合、システムは正常に動作しません。

利用者登録
電子入札システム

業務実行中は、この画面を閉じないで下さい。
業務画面より先にこの画面を閉じると
アプリケーションが正常に終了しない場合があります。

JRE7へのバージョンアップの手順や現在ご利用中のJREバージョンが不明の場合は、
ICカード購入先の各民間認証局にお問い合わせください。

電子入札システムが起動されます。

3 入札書の提出（2）

（2）電子入札システムでの認証

電子入札システムを起動し、「電子入札システム」をクリックします。
次にICカードをカードリーダーに挿入した上で、
PIN番号を入力し、電子入札システムで認証を行います。

The screenshot shows the CALS/EC electronic bid system interface. The main window has a menu bar with '電子入札システム' (Electronic Bid System) highlighted. A red box and arrow point to this menu item. A text box below it says: 「電子入札システム」をクリックします。 (Click on 'Electronic Bid System').

Below the main window, a 'PIN番号入力ダイアログ' (PIN Number Input Dialog) is shown. It has a yellow background and contains the text 'PIN番号を入力してください。' (Please enter your PIN number.) and 'PIN番号: [input field]'. The '担当者:' (Responsible Party) field is empty and highlighted with a red box. A red arrow points to this field with the text: 担当者の入力不要です。 (No input required for the responsible party). Below the dialog are 'OK' and 'キャンセル' (Cancel) buttons.

Other text in the screenshot includes: '和歌山市 Wakayama City', '16年05月02日 11時42分', 'CALS/EC 電子入札システム', 'ヘルプ', '入札情報サービス', '電子入札システム 検証機能', and a note at the bottom: ※初めて電子入札システムをご利用になる方は、必ず利用準備利用準備が未実施の場合、システムは正常に動

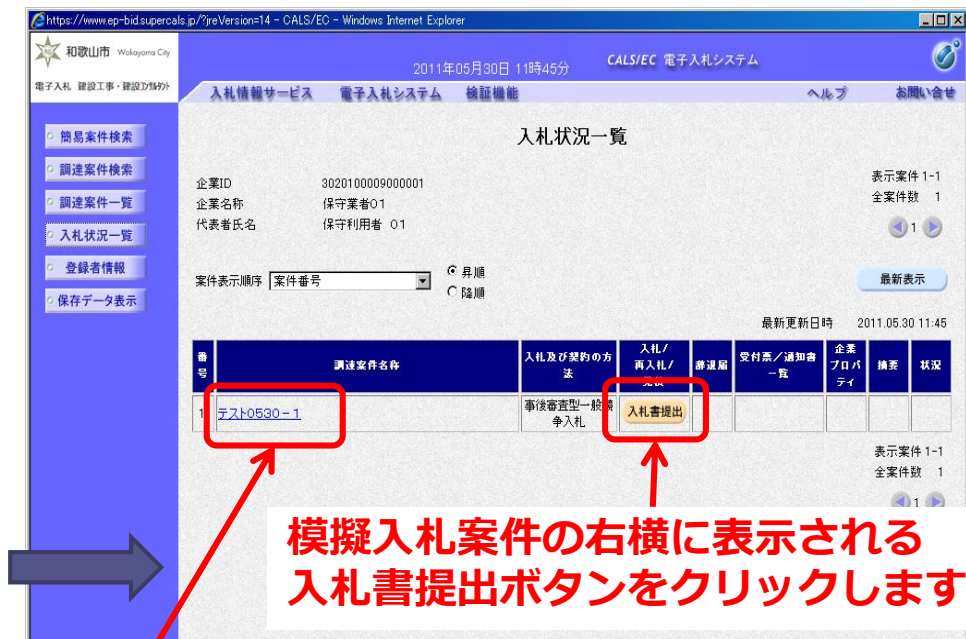
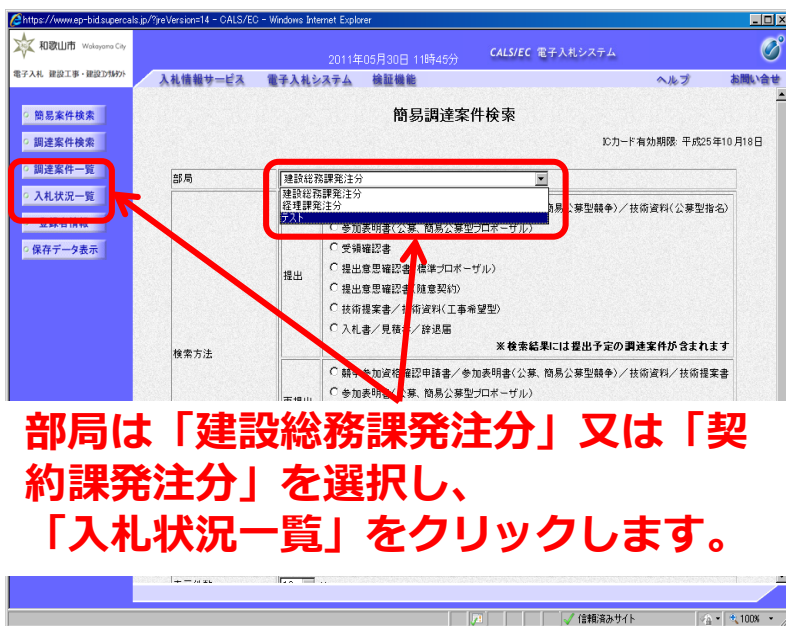
ICカードをカードリーダーに挿入した上で、
PIN番号を入力し、OKをクリックします。

担当者の入力不要です。

3 入札書の提出 (3)

(3) 模擬入札案件の検索

部局は「建設総務課発注分」又は「契約課発注分」を選択し、「入札状況一覧」ボタンをクリックします。



案件名称をクリックすると、案件の概要を確認できます。

3 入札書の提出 (4)

(4) 入札書での入力等について

The screenshot shows a web browser window displaying the bid submission interface. The page title is "和歌山市 電子入札 建設工事・建". The left sidebar contains navigation links: "簡易案件検索", "調達案件検索", "調達案件一覧", "入札状況一覧", "登録者情報", and "保存データ表示". The main content area includes the following fields and information:

- 発注者名称: 和歌山市 市長
- 調達案件番号: 3020100999920020110049-00
- 調達案件名称: テスト0530-1
- 執行回数: 1回目
- 締切日時: 平成23年05月30日 12時40分
- 入札金額: [半角で入力してください]
- Input field: (入力欄) 80000000
- Display field: (表示欄) 80,000,000 円(税抜き) / 8000万 円(税抜き)
- くじ番号: [半角数字3桁で入力してください]
- Input field: (入力欄) 123
- 内訳書: C:\TEMP\工事費内訳書.doc | 内訳書追加 | C:\TEMP\工事費内 | 参照...
- ※ 添付資料の送付可能サイズは3MB以内です。フォルダまたはファイル名に使用できない文字があります。ファイルの選択は1行毎に行ってください。尚、添付ファイルは、ウイルスチェックを最新版のチェックデータで行ってください。
- JV参加
- 企業ID: 30201
- 企業名称: 保守業者01

Red annotations and text boxes provide the following instructions:

- Red text at the top: **入札金額を半角数字で入力してください。入力と同時に、画面右側部に漢数字等が表示されますので、誤入力のないようお願いします。**
- Red text in a box on the right: **同価の入札となり、電子くじを行う際の3桁の数字(くじ番号)を半角数字で入力します。**
- Red text in a box at the bottom: **模擬入札用の内訳書を添付してください。**

内訳書ファイルを添付する手順

入札には、必ずその案件に応じた内訳書のみを添付するようにしてください。
ウイルスが確認された場合は、無効となることがありますので必ず
ウイルスチェックをしてください。

内訳書:

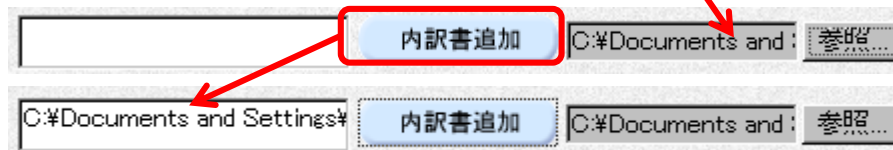
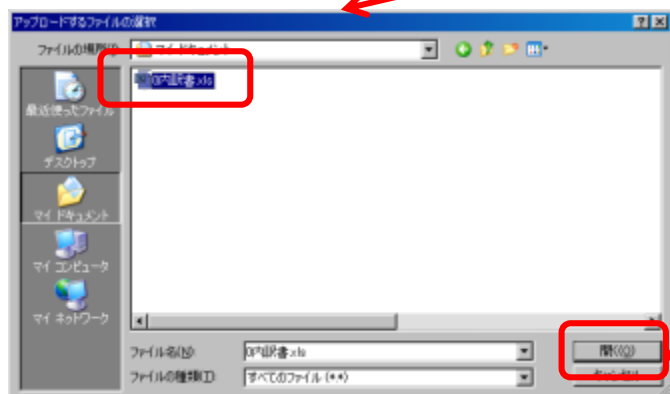
内訳書追加

参照...

※ 添付資料の送付可能サイズは3MB以内です。
フォルダまたはファイル名に使用できない文字があります。
ファイルの選択は1行毎に行ってください。
尚、添付ファイルは、ウイルスチェックを最新版のチェックデータで行って

※添付ファイルは1つのみです。

1. 参照ボタンをクリックします。
2. ファイルを選択し、開くボタンをクリックすると、右側の欄にファイル名が入ります。
3. 内訳書追加ボタンをクリックします。
4. 左側の欄にファイル名が入り、添付されたこととなります。



3 入札書の提出（5）

（5）入札書提出内容の確認

和歌山市 Wakayama City

2011年05月30日 11時4...

CALS/EC 電子入札システム

入札情報サービス 電子入札システム 検証機能 ヘルプ お問い合わせ

8000万円(税抜き)

＜J番号: [半角数字3桁で入力してください]＞

(入力欄) 123

内訳書: 0:¥TEK

※ 添付資料の送付可能サイズは3MB以内
フォルダまたはファイル名に使用できない
ファイルの選択は1行毎に行ってください。
尚、添付ファイルは、ウイルスチェックを最新版のチェックデータで行ってください。

JV参加

企業ID: 3020100009000001

企業名称: 保守業者01

企業体名称: []

代表者氏名: JV参加チェックの場合のみ有効

<連絡先> 保守利用者 01

商号(連絡先名称): []

氏名: []

住所: 和歌山県和歌山市塚守1-1-1

電話番号: 000-000-0000

E-Mail: []

「提出内容確認」をクリックします。

提出内容確認 戻る

信頼済みサイト 90%

3 入札書の提出（6）

（6）入札書提出及び入札書受信確認通知について

一度提出した入札書は、変更することができませんので、十分確認の上「印刷」を行い、「入札書提出」をクリックしてください。
※入札はできるかぎり入札書受付期間の早い時期に提出するようにしてください。

The screenshot shows two browser windows from the website <https://www.ep-bid.supercals.jp/?reVersion=14>. The left window displays the '入札書' (Bid Book) page with a sidebar menu containing options like '簡易案件検索', '調達案件検索', '調達案件一覧', '入札状況一覧', '登録者情報', and '保存データ表示'. The main content area shows bid details for '保守業者01' and '保守利用者 01', including contact information and a note: '印刷を行ってから、入札書提出ボタンを押下してください'. The right window displays the '入札書受信確認通知' (Bid Book Receipt Confirmation Notification) page, which lists the same bid details and includes buttons for '印刷', '入札書保存', and '入札状況一覧'. A red arrow points from the '印刷' button in the left window to the '印刷' button in the right window.

入札書が電子入札システムに到着すると、自動的に入札書受信確認通知が表示されます。
※この画面を印刷しないと、入札状況一覧画面には遷移しません。

以上で模擬入札の入札書の提出は完了です。

4 落札者決定通知等の確認（1）

- (1) 開札後、落札者が決定した場合、システムから入札参加者全者に対し、「落札者決定通知書」発行のお知らせをメールで送付します。メール到着後、入札状況一覧画面の「受付票／通知書一覧」欄の「表示」ボタンをクリックし、「落札者決定通知書」を確認いただけます。他の通知書についても同様の操作方法で確認することができます。

「未参照有り」の赤文字が表示される場合、「表示」ボタンをクリックし、内容を確認してください。

4 落札者決定通知等の確認（2）

（2）入札状況通知書一覧

「落札者決定通知書」がある場合の表示例

執行回数	通知書名	通知書発行日付	通知書表示	通知書確認
1	落札者決定通知書	平成23年05月30日 (月)14時31分	表示	未参照
	開札執行開始通知書	平成23年05月30日 (月)12時53分	表示	参照済
	入札書受付票	平成23年05月30日 (月)11時52分	表示	参照済
	事後審査事務開始通知書	平成23年05月30日 (月)13時11分	表示	参照済
	参加資格確認申請書等提出依頼通知書	平成23年05月30日 (月)13時18分	表示	参照済

入札から開札までの進捗状況に応じて、参照できる通知書等が表示されます。

「通知書確認」欄では確認していない通知書がある場合、「未参照」と表示されます。

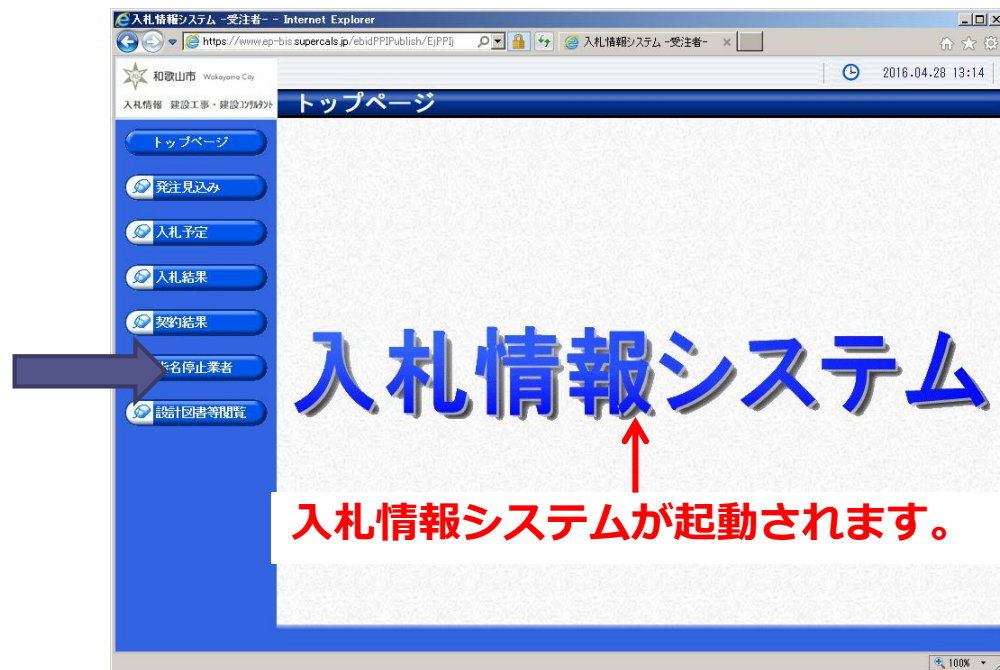
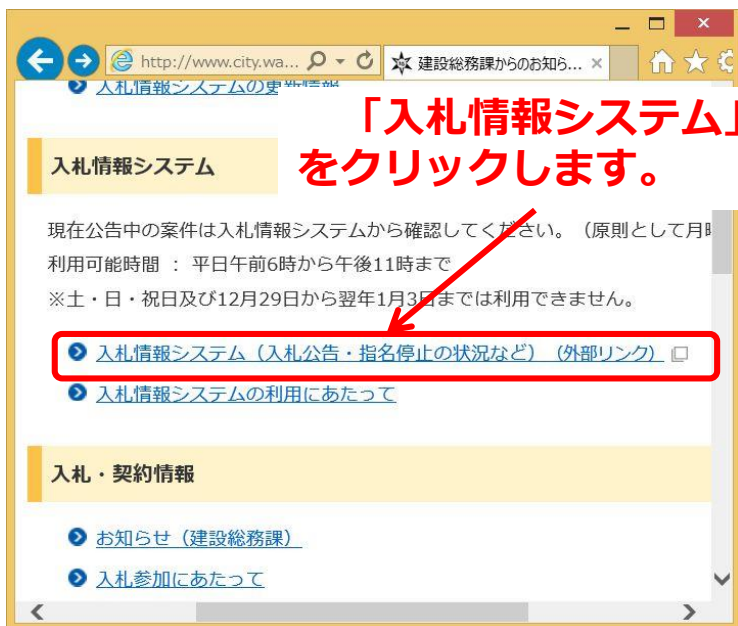
「通知書表示」欄の「表示」ボタンをクリックして通知書を確認してください。

一度確認したことがある通知書については「参照済」と表示されます。

5 模擬入札結果の閲覧（1）

（1）入札情報システムの起動

和歌山市ホームページ「建設総務課からのお知らせ」内にあります「入札情報システム（入札公告・指名停止の状況など）」リンクから入札情報システムを起動し、模擬入札結果を閲覧できます。

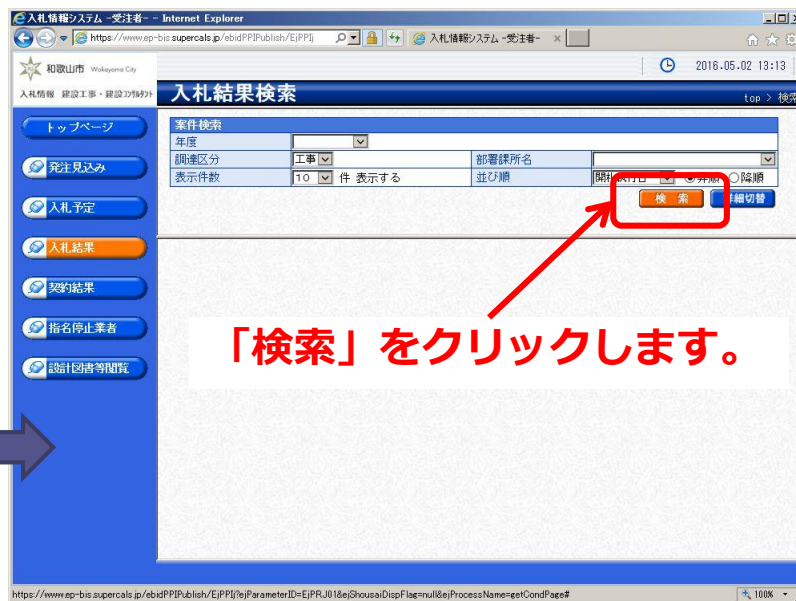
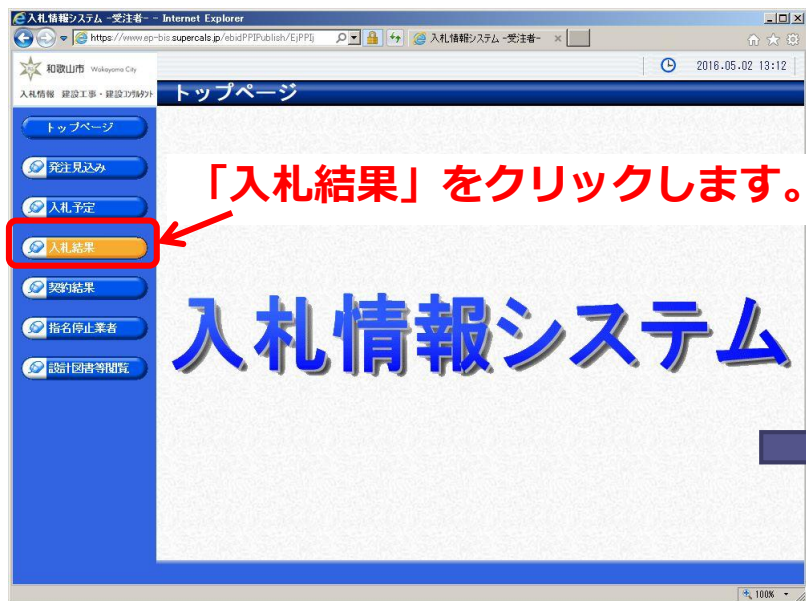


5 模擬入札結果の閲覧（2）

（2）模擬入札結果の検索

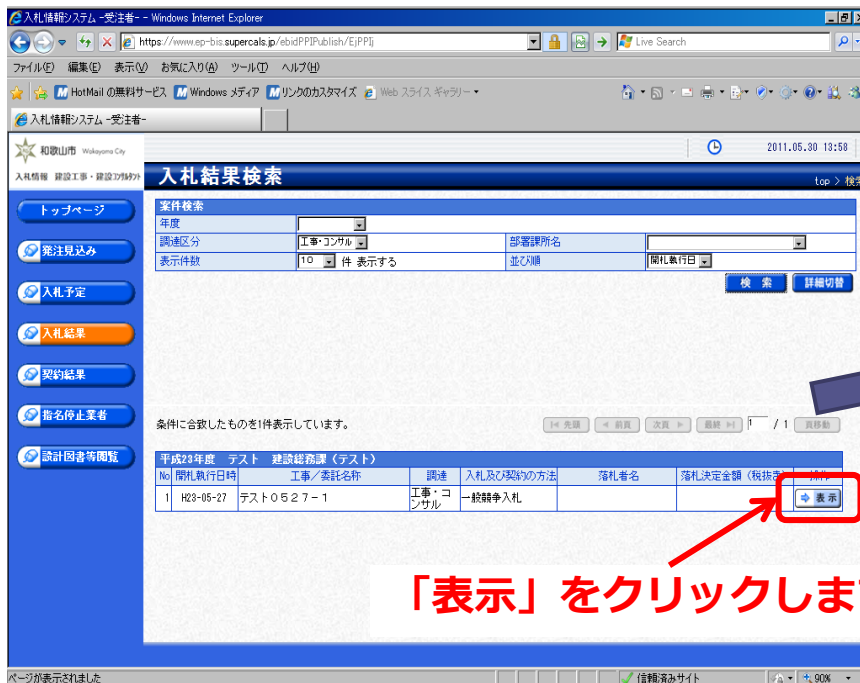
入札情報システムの「入札結果」には、模擬入札の開札結果情報を掲載しています。

「検索」をクリックすると、公開中の模擬入札結果一覧を閲覧できます。

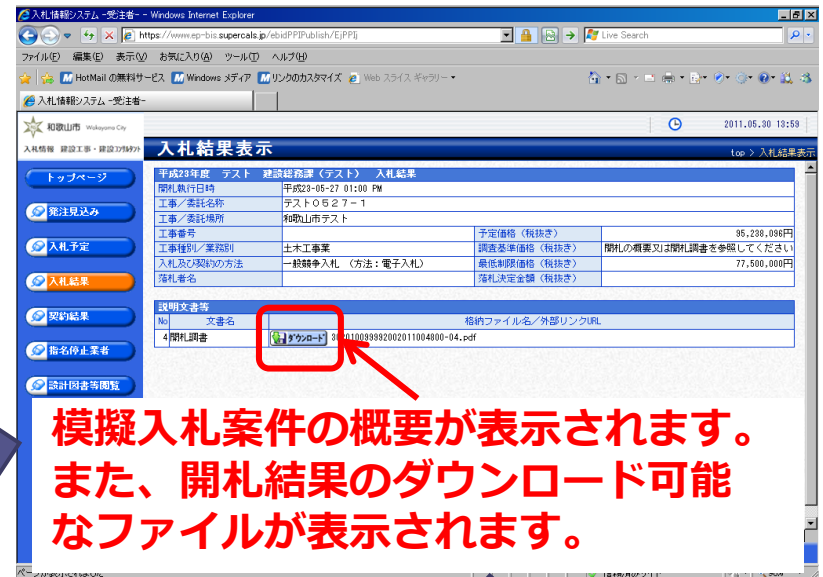


5 模擬入札結果の閲覧（3）

(3) 模擬入札結果案件の表示
 検索結果が一覧表示され、確認したい対象案件の「表示」をクリックすると、当該入札結果情報が表示されます。

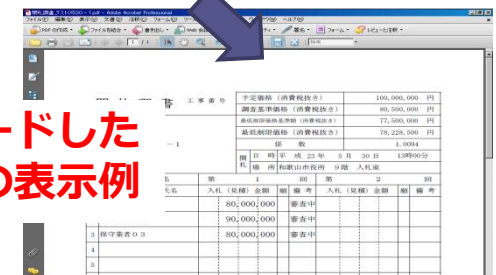


「表示」をクリックします。



模擬入札案件の概要が表示されます。
 また、開札結果のダウンロード可能なファイルが表示されます。

ダウンロードした
 ファイルの表示例



以上で模擬入札は終了です。

6 操作方法がわからないときには

電子調達コールセンターへ

電話：0570-011311

(対応時間：平日の9時～18時)

※土・日・祝日及び12月29日から翌年1月3日までは含みません。

操作方法がわからないときは、パソコンの画面を表示させながら、問い合わせしましょう。

※ ICカードに関する内容については、各認証局までお問い合わせください。