

Ⅱ. 調査の結果

1. 災害対策について

問9 災害に対する備え

問9 あなたは現在、ペットボトル水や缶詰などを多めに購入する等、災害に対して何らかの備えを行っていますか？

1. はい

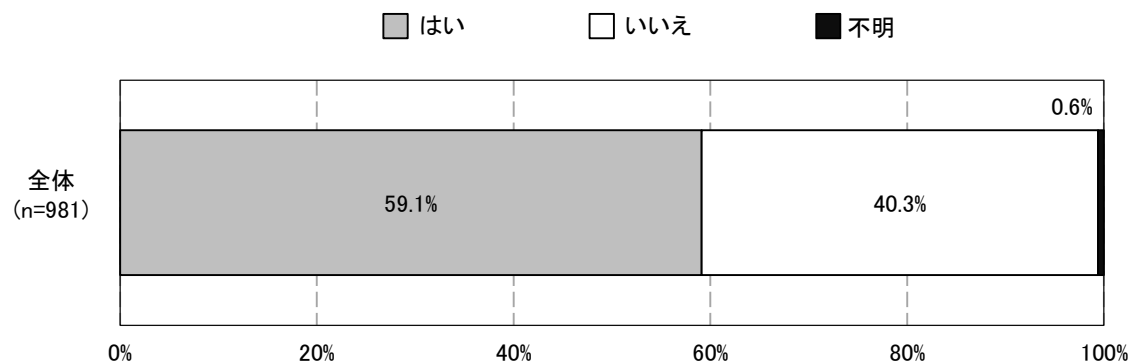
2. いいえ

災害への備えを行っているかについて、「はい」と回答された方の割合は 59.1%と、6割近くの方が災害に対して何らかの備えを行っている。

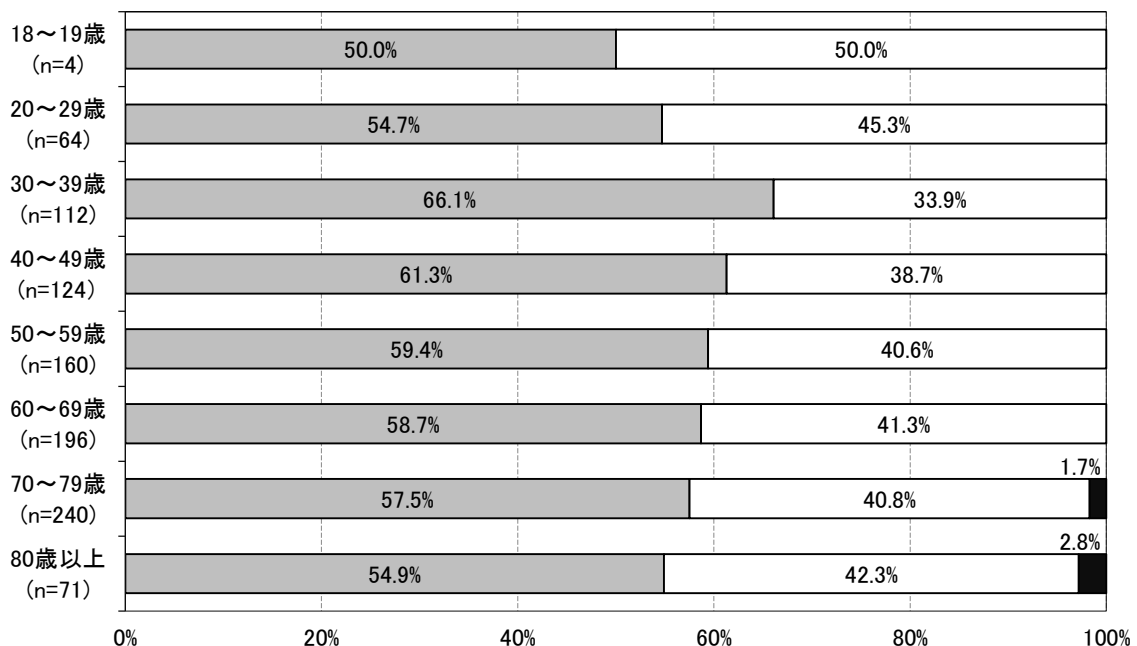
年代別で見ると、「30～39歳」で「はい」と回答された方の割合が 66.1%と最も多く、次いで「40～49歳」(61.3%)、「50～59歳」(59.4%)となっている。

地域別で見ると、「河北部」で「はい」と回答された方の割合が 72.3%と最も多く、次いで「東南部」(66.7%)、「東部」(64.9%)となっている。

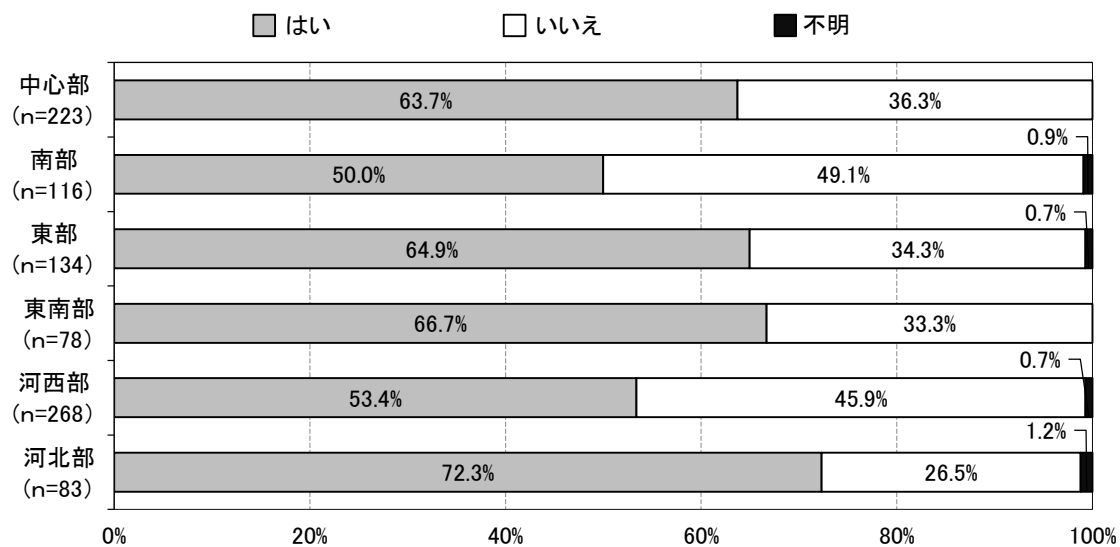
<全体>



<年代別>



<地域別>



問 10 家具等の固定状況

問 10 あなたは、地震に備えて家具等の固定をしていますか？

1. はい

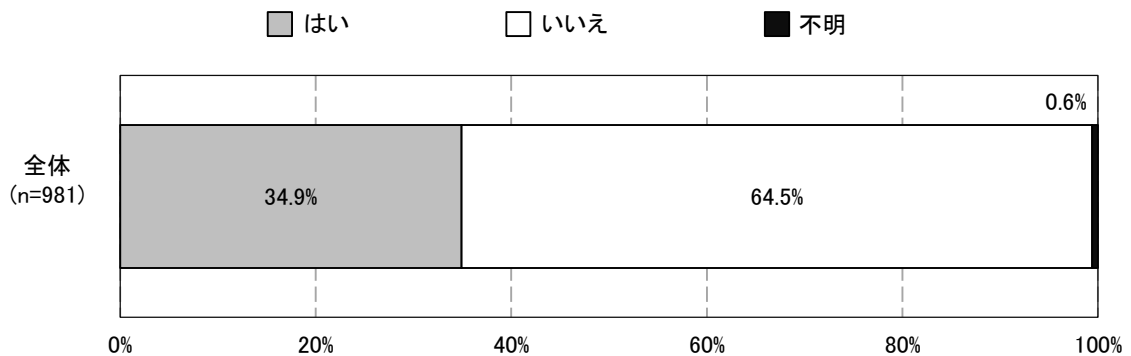
2. いいえ

家具等の固定状況について、「はい」と回答された方の割合は34.9%、「いいえ」が64.5%となっている。

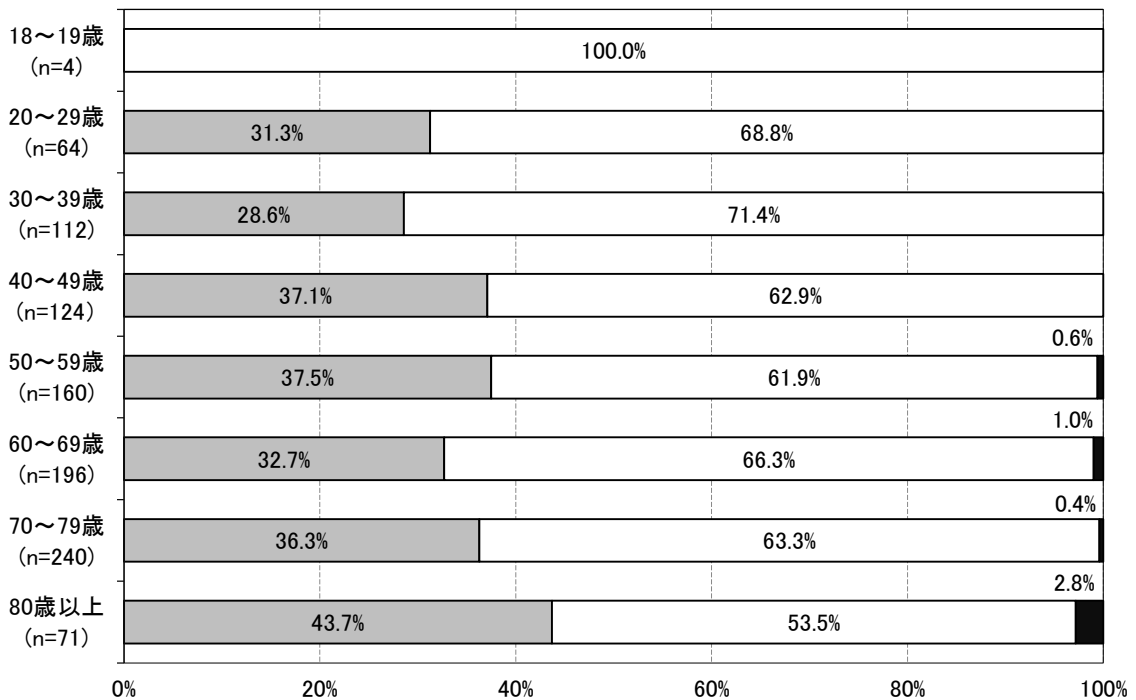
年代別で見ると、「80歳以上」で「はい」と回答された方の割合が43.7%と最も多く、次いで「50～59歳」(37.5%)、「40～49歳」(37.1%)となっている。

地域別で見ると、「中心部」で「はい」と回答された方の割合が38.6%と最も多く、次いで「河北部」(37.3%)、「東部」・「河西部」(35.1%)となっている。

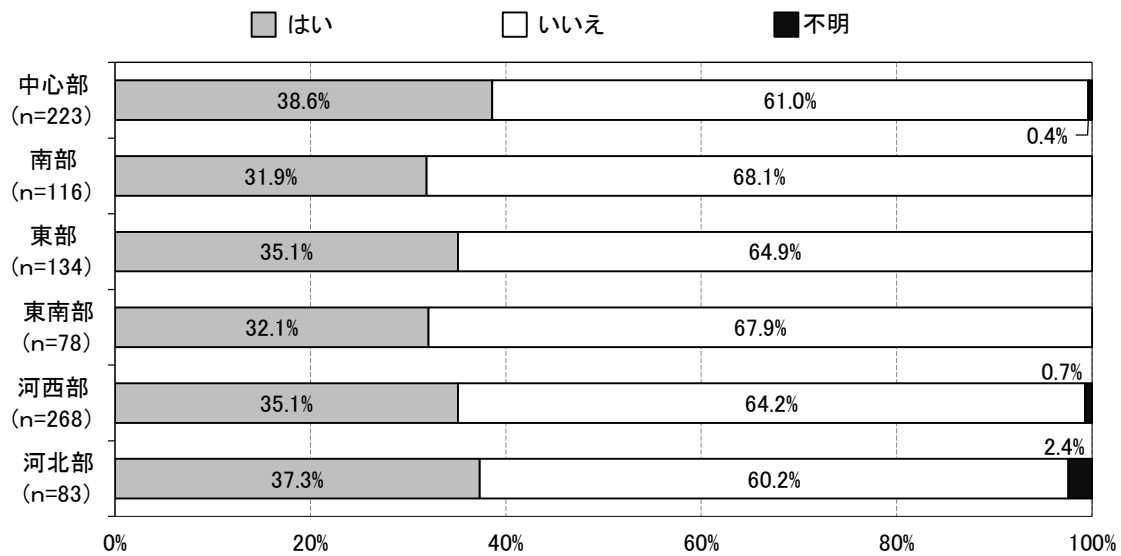
<全体>



<年代別>



<地域別>



問 11 「感震ブレーカー」の設置状況

問 11 あなたは、地震が発生し揺れを感知した際に、ブレーカーやコンセントなどの電気を自動で止める「感震ブレーカー」を設置していますか？

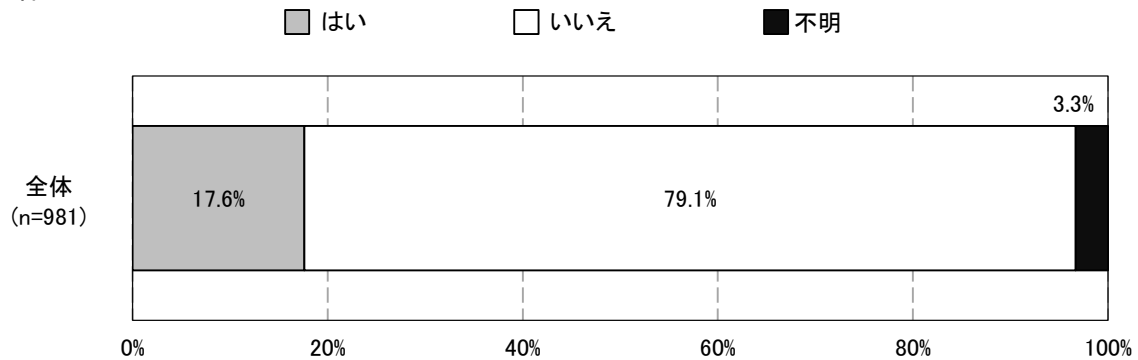
1. はい 2. いいえ

感震ブレーカーの設置状況について、「はい」と回答された方の割合は 17.6%、「いいえ」は 79.1%となっている。

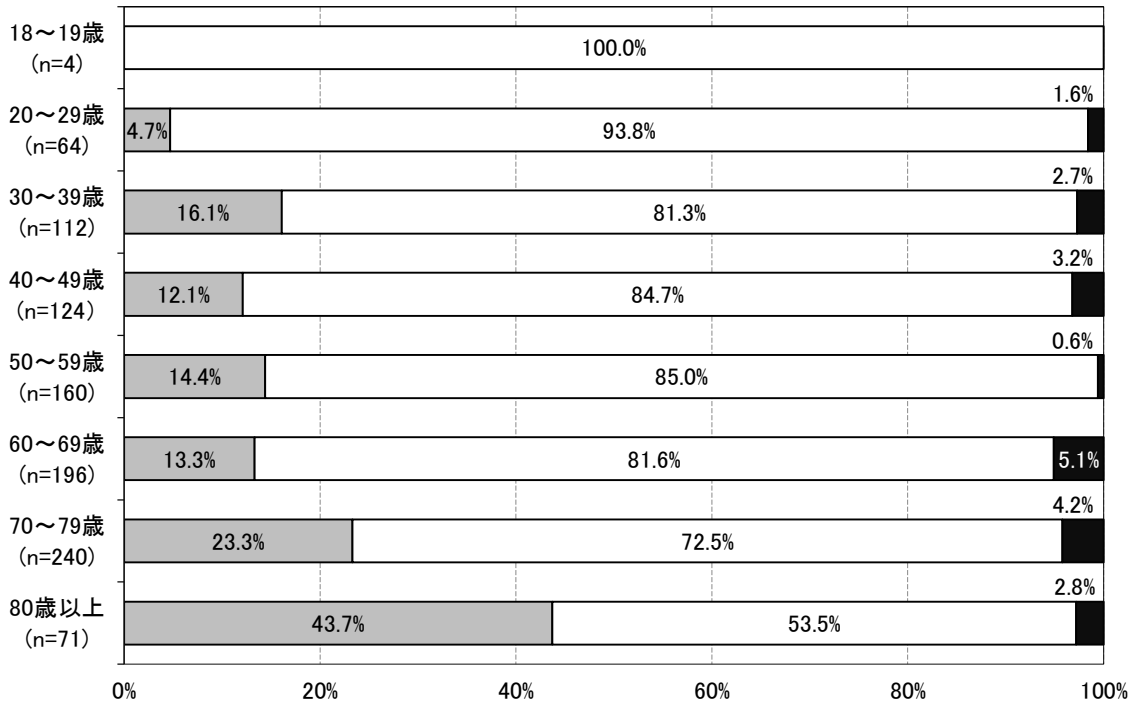
年代別でみると、「80 歳以上」で「はい」と回答された割合が 43.7%と最も多く、次いで「70～79 歳」(23.3%)となっており、70 歳代以上の年代において、より設置している傾向が見られる。

地域別でみると、「東南部」で「はい」と回答された方の割合が 20.5%と最も多く、次いで「中心部」(19.3%)、「南部」(19.0%)となっている。

<全体>



<年代別>



<地域別>

