



令和5年3月22日

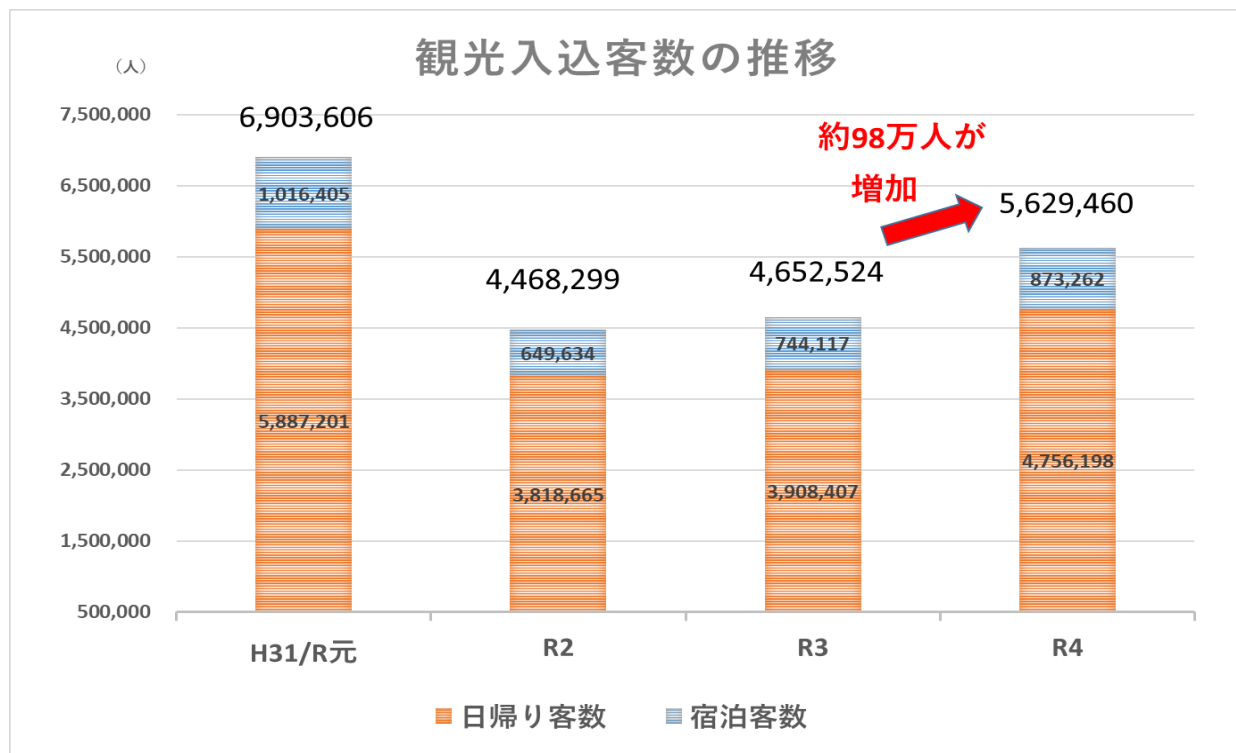
担当課	観光課
担当者	北野・森
電話	(073) 435-1234
内線	3076

令和4年和歌山市観光入込客数について（確定値）

## 和歌山市内の観光入込客数が、 前年より約98万人増加しています！

### 1 観光入込客数

令和4年の入込客数は約562万9千人（前年比121.0%）、宿泊客数は約87万3千人（前年比117.4%）、日帰り客数は約475万6千人（前年比121.7%）となった。



(人、人泊)

	H31/R元	R2	R3	R4	R4/R3年比	R4/R元年比
観光入込客数	6,903,606	4,468,299	4,652,524	5,629,460	121.0%	81.5%
宿泊客数	1,016,405	649,634	744,117	873,262	117.4%	85.9%
日帰り客数	5,887,201	3,818,665	3,908,407	4,756,198	121.7%	80.8%

## 2 宿泊客数の推移

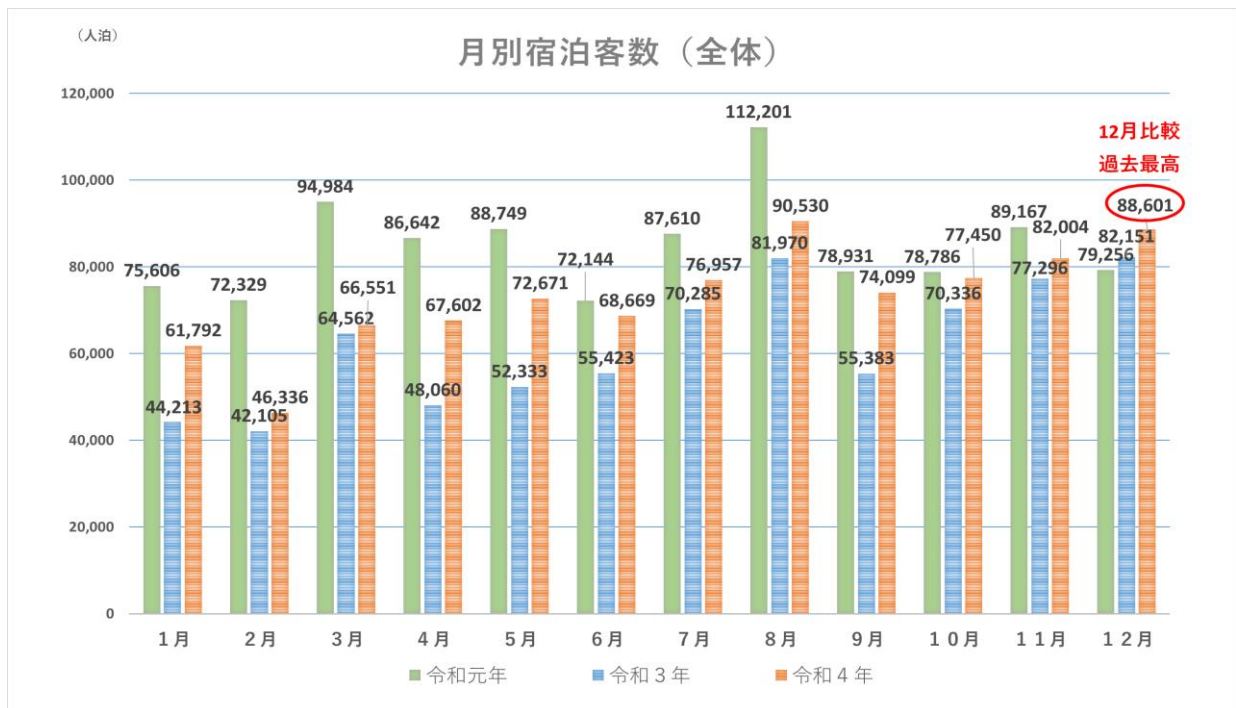
宿泊客数は約87万3千人となり、前年と比べて117.4%の増加となった。

### (1) 月別宿泊客数

ア コロナ感染状況について月別に見ると、1月中旬から感染者数が急増し、第6波が来た。県内の累計感染者数が1月に約5千800人、2月に1万人を超える状況となったことから、2月の宿泊客数は令和3年から微増となった。第7波（7、8月）では県内の感染者が一気に増加したが、夏休み期間ということもあり宿泊客数が減少することはなかった。

イ 令和4年10月11日からは全国旅行支援が開始されたことや新型コロナウイルス感染症の水際対策の大幅な緩和により、10月以降は日本人も外国人も増加傾向にあった。

ウ コンベンションの開催、和歌山市宿泊・日帰りとくとくプランの利用、Hydeギャラリーのリニューアルオープン、3年振りのジャズマラソンの開催などが宿泊客数の増加に繋がっている。



月別宿泊客数

(人泊)

	1月	2月	3月	4月	5月	6月	7月	8月	9月	10月	11月	12月	合計
令和4年	61,792	46,336	66,551	67,602	72,671	68,669	76,957	90,530	74,099	77,450	82,004	88,601	873,262
令和3年	44,213	42,105	64,562	48,060	52,333	55,423	70,285	81,970	55,383	70,336	77,296	82,151	744,117
令和元年	75,606	72,329	94,984	86,642	88,749	72,144	87,610	112,201	78,931	78,786	89,167	79,256	1,016,405
R4/R3年比	139.8%	110.0%	103.1%	140.7%	138.9%	123.9%	109.5%	110.4%	133.8%	110.1%	106.1%	107.9%	117.4%
R4/R元年比	81.7%	64.1%	70.1%	78.0%	81.9%	95.2%	87.8%	80.7%	93.9%	98.3%	92.0%	111.8%	85.9%

(うち、日本人・外国人別)

(人泊)

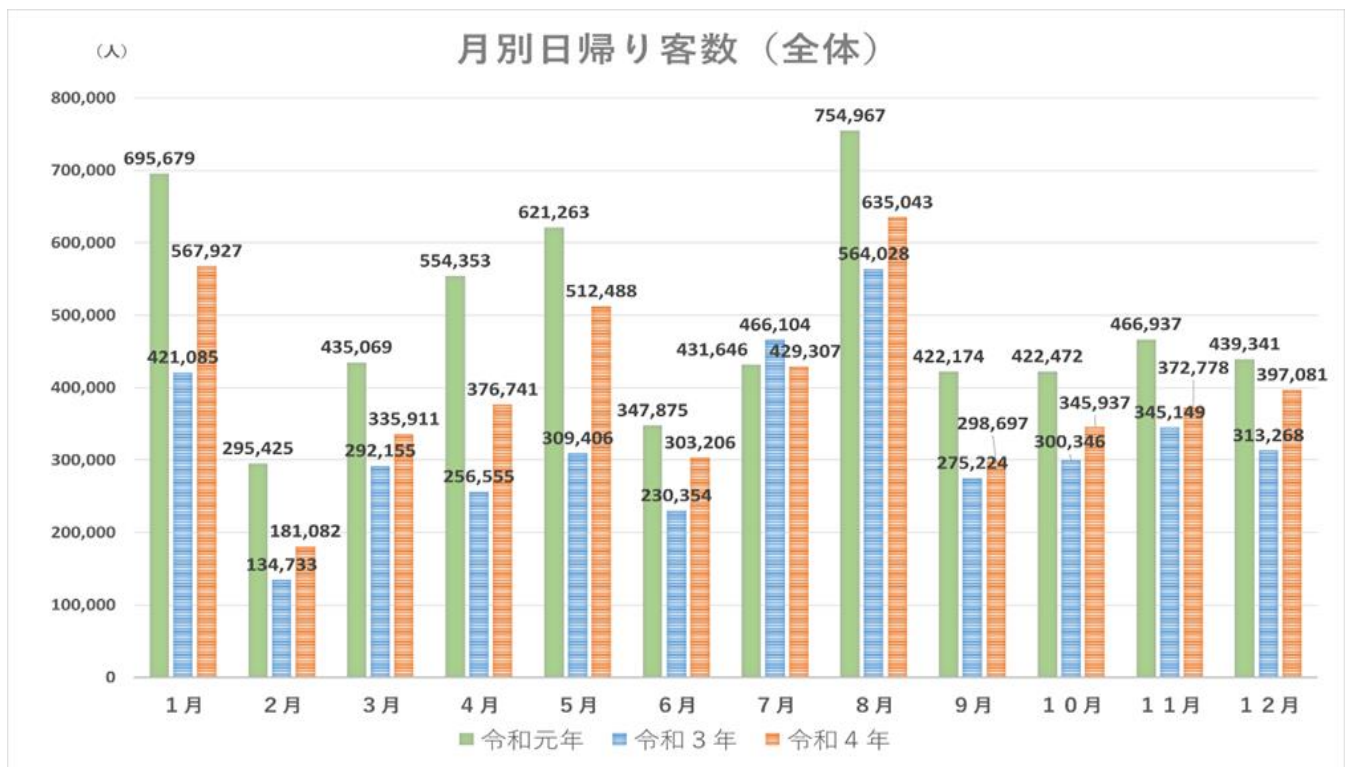
	1月	2月	3月	4月	5月	6月	7月	8月	9月	10月	11月	12月	合計
日本人	61,681	46,251	66,352	67,325	72,449	68,356	76,698	90,140	73,870	76,117	79,581	84,450	863,270
外国人	111	85	199	277	222	313	259	390	229	1,333	2,423	4,151	9,992

### 3 日帰り客数の推移

日帰り客数は約475万6千人となり、前年と比べて121.7%の増加となった。

#### (1) 月別日帰り客数

- ア 月別に見ると、1月は神社仏閣への参拝客が昨年と比較して増加した。  
(令和3年は全国的に緊急事態宣言が発令されていたのに対して、令和4年は行動制限がなかった。)
- イ 4月は四季の郷公園リニューアルオープン、5月は和歌祭四百年式年大祭の開催などで多くの人で賑わった。
- ウ 7月の日帰り客数だけが前年を下回り、特に海水浴場については前年比91.1%とやや減少した。波が立たず、サーファーが減少したことによるものである。
- エ 10月は紅葉シーズンであり、和歌山城へ観光客が増加し、また年間を通じても昨年と比べ約1.4倍に増えた。



月別日帰り客数

(人)

	1月	2月	3月	4月	5月	6月	7月	8月	9月	10月	11月	12月	合計
令和4年	567,927	181,082	335,911	376,741	512,488	303,206	429,307	635,043	298,697	345,937	372,778	397,081	4,756,198
令和3年	421,085	134,733	292,155	256,555	309,406	230,354	466,104	564,028	275,224	300,346	345,149	313,268	3,908,407
令和元年	695,679	295,425	435,069	554,353	621,263	347,875	431,646	754,967	422,174	422,472	466,937	439,341	5,887,201
R4/R3年比	134.9%	134.4%	115.0%	146.8%	165.6%	131.6%	92.1%	112.6%	108.5%	115.2%	108.0%	126.8%	121.7%
R4/R元年比	81.6%	61.3%	77.2%	68.0%	82.5%	87.2%	99.5%	84.1%	70.8%	81.9%	79.8%	90.4%	80.8%