

6. 和歌山市の環境政策について

問31 太陽光発電パネルの設置

問31 あなたは、自宅に太陽光発電パネルを設置したいと思いますか？（○は1つ）

1. すでに設置している
2. はい
3. いいえ

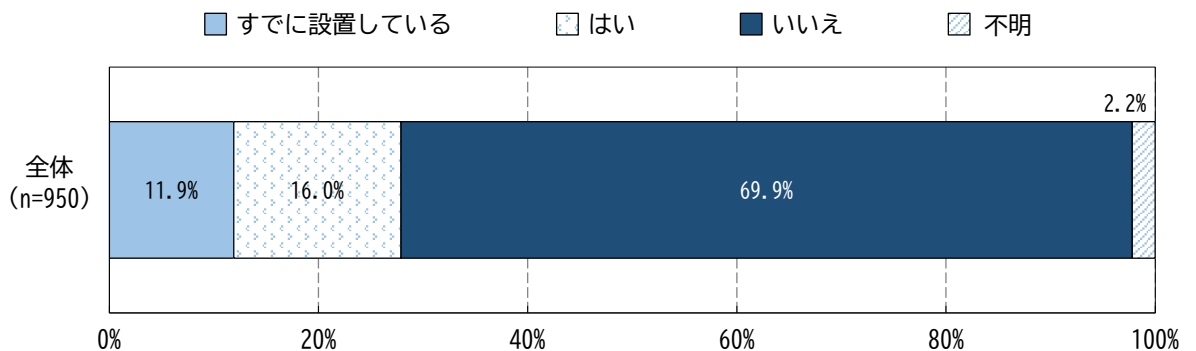
自宅に太陽光発電パネルを設置したいかについて、「はい」と回答された方の割合は16.0%、「いいえ」が69.9%、「すでに設置している」が11.9%となっている。

男女別でみると、「男性」で「はい」と回答された方の割合が17.6%と、「女性」より3.1ポイント高くなっている。

年代別でみると、「30～39歳」で「すでに設置している」と回答された方の割合が30.9%と最も多く、次いで「40～49歳」（19.9%）、「20～29歳」（19.1%）となっている。

居住区別でみると、「すでに設置している」と回答された方の割合が「東南部」で23.6%と最も多く、次いで「河北部」（15.5%）、「東部」（14.7%）となっている。

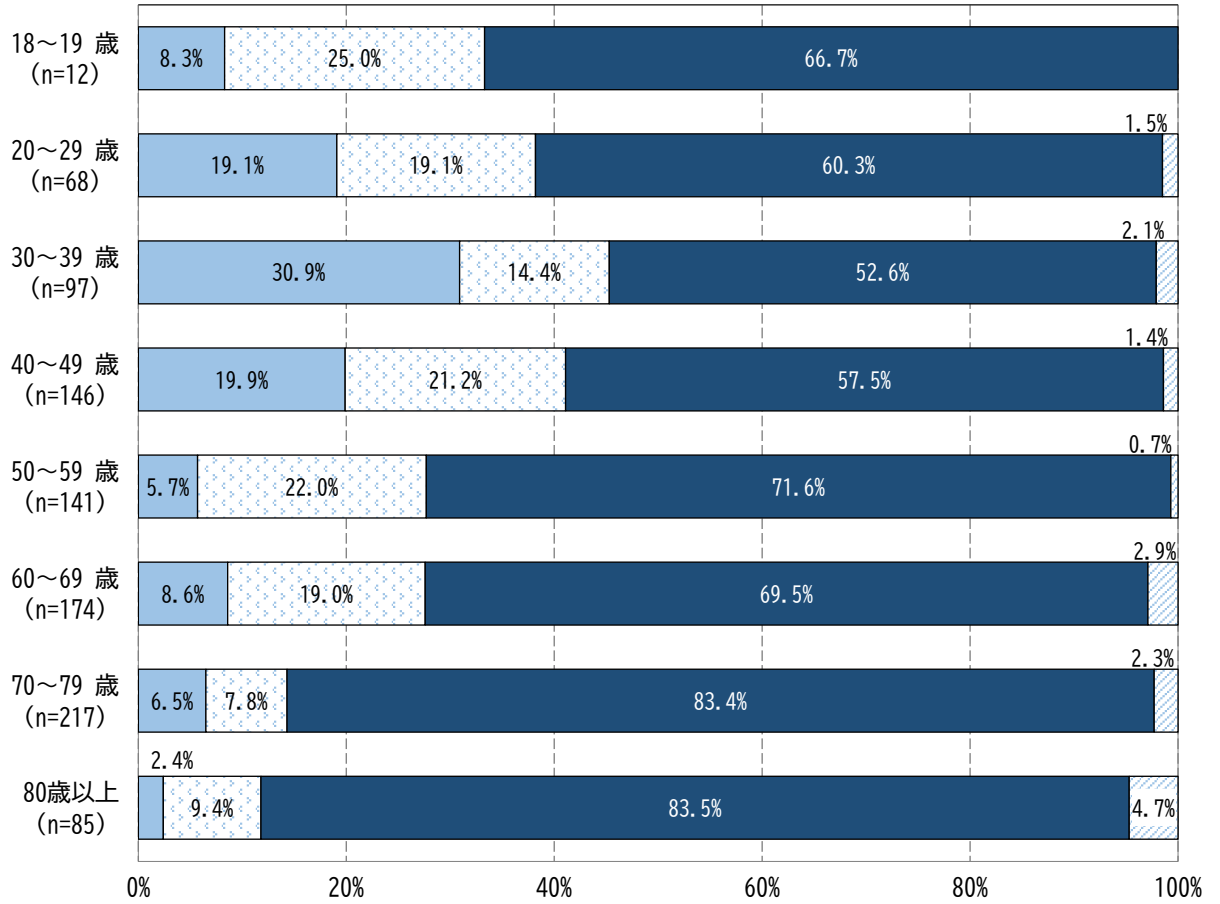
<全体>



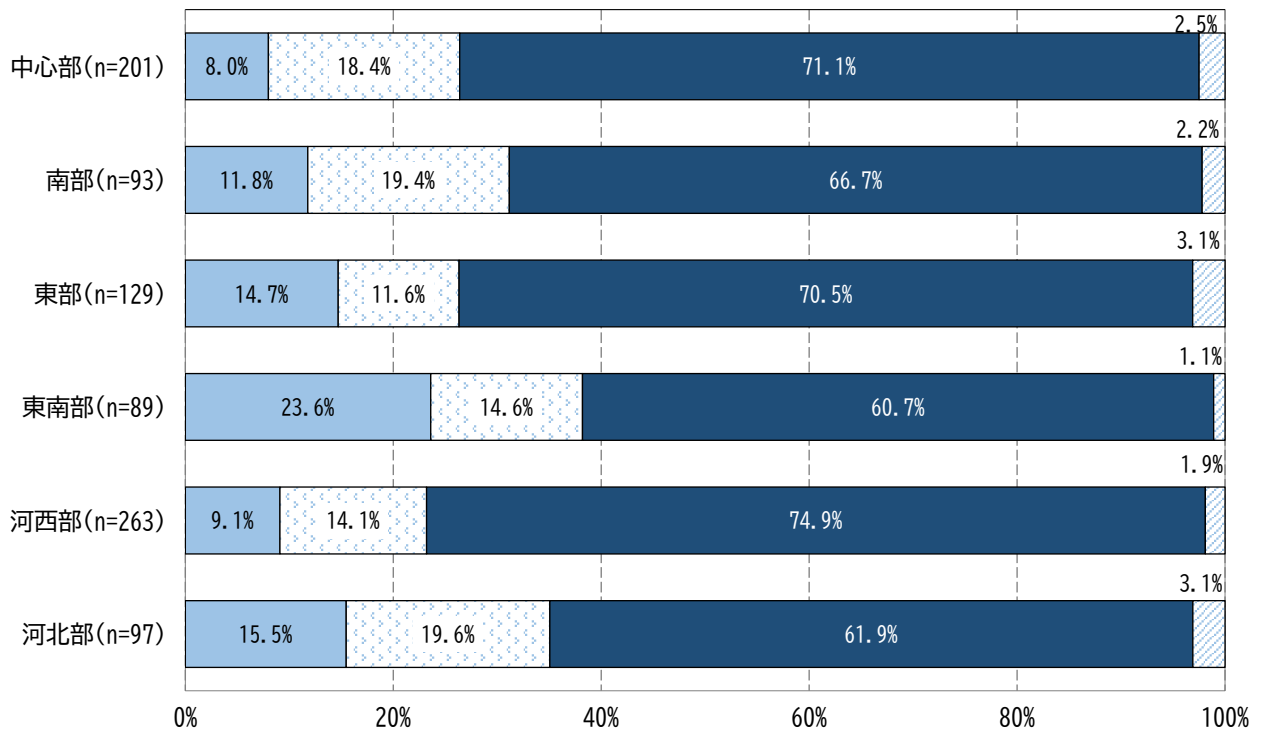
<男女別>グラフ削除

<年齢別>

■すでに設置している □はい ■いいえ □不明



<居住地区別>

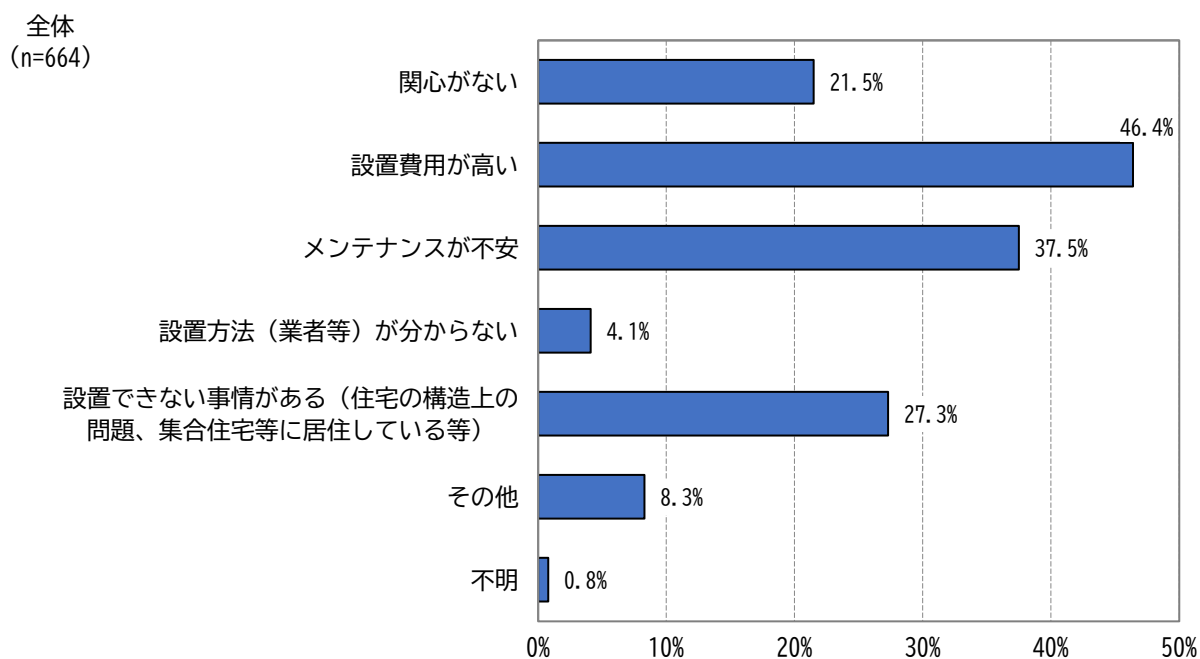


問31-1 太陽光発電パネルを設置したくない理由

問31-1 問31で「3. いいえ」と回答された方のみお答えください。
その理由は何ですか？（あてはまるものすべてに○）

1. 関心がない
2. 設置費用が高い
3. メンテナンスが不安
4. 設置方法（業者等）が分からない
5. 設置できない事情がある（住宅の構造上の問題、集合住宅等に居住している等）
6. その他

太陽光発電パネルを設置したくない理由について、「設置費用が高い」と回答された方の割合が46.4%と最も多く、次いで「メンテナンスが不安」（37.5%）、「設置できない事情がある（住宅の構造上の問題、集合住宅等に居住している等）」（27.3%）となっている。



その他：「設置後の撤去費用が高額のため」、「高齢のため」、「メリットがない」、「重そうだから屋根に良くない」など

問32 外出時の鉄道やバスの利用

問32 あなたは、普段外出する際、鉄道やバスを利用することが多いですか？（○は1つ）

1. 利用することが多い
2. 利用することが少ない
3. ほとんど利用しない

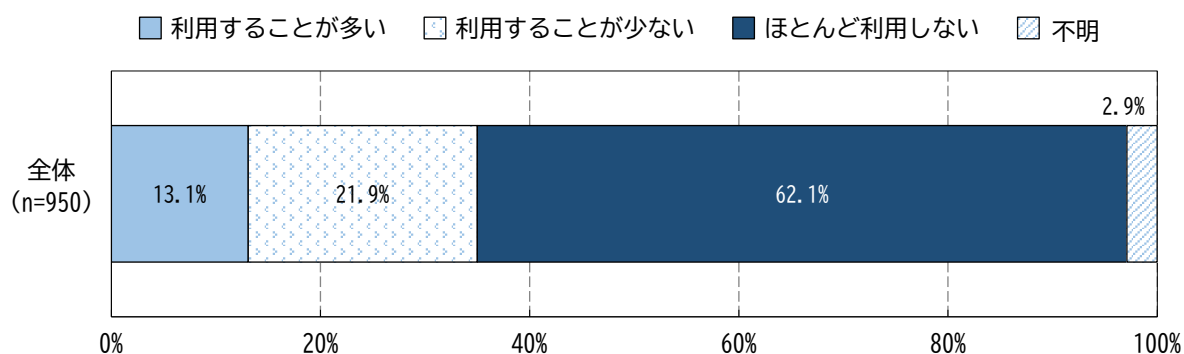
外出時の鉄道やバスの利用について、「利用することが多い」と回答された方の割合は13.1%、「利用することが少ない」が21.9%、「ほとんど利用しない」が62.1%となっている。

男女別でみると、大きな差異はみられなかった。

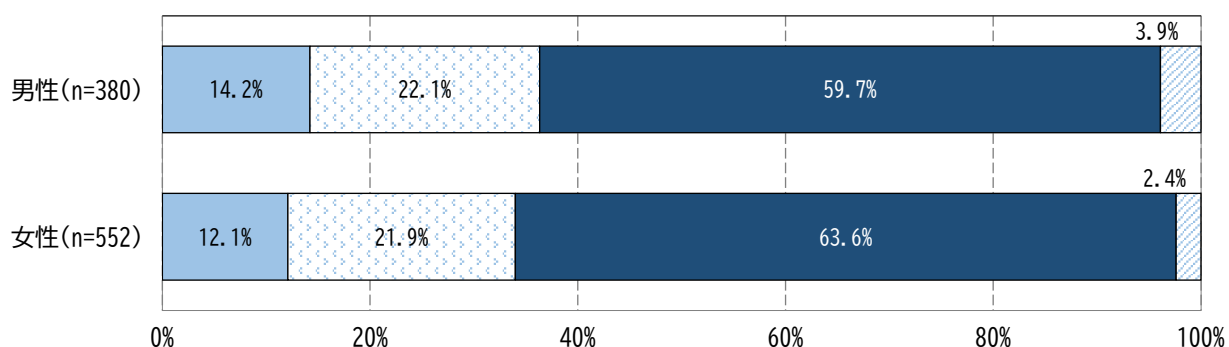
年代別にみると、「20～29歳」で「利用することが多い」と回答された方の割合が25.0%と最も多く、次いで「50～59歳」（16.3%）、「80歳以上」（12.9%）となっている。（回答数が少ない「18～19歳」を除く）

居住区別でみると、「ほとんど利用しない」と回答された方の割合は「東南部」と回答された方の割合が78.7%と最も多く、次いで「東部」（71.3%）、「南部」（60.2%）となっている。

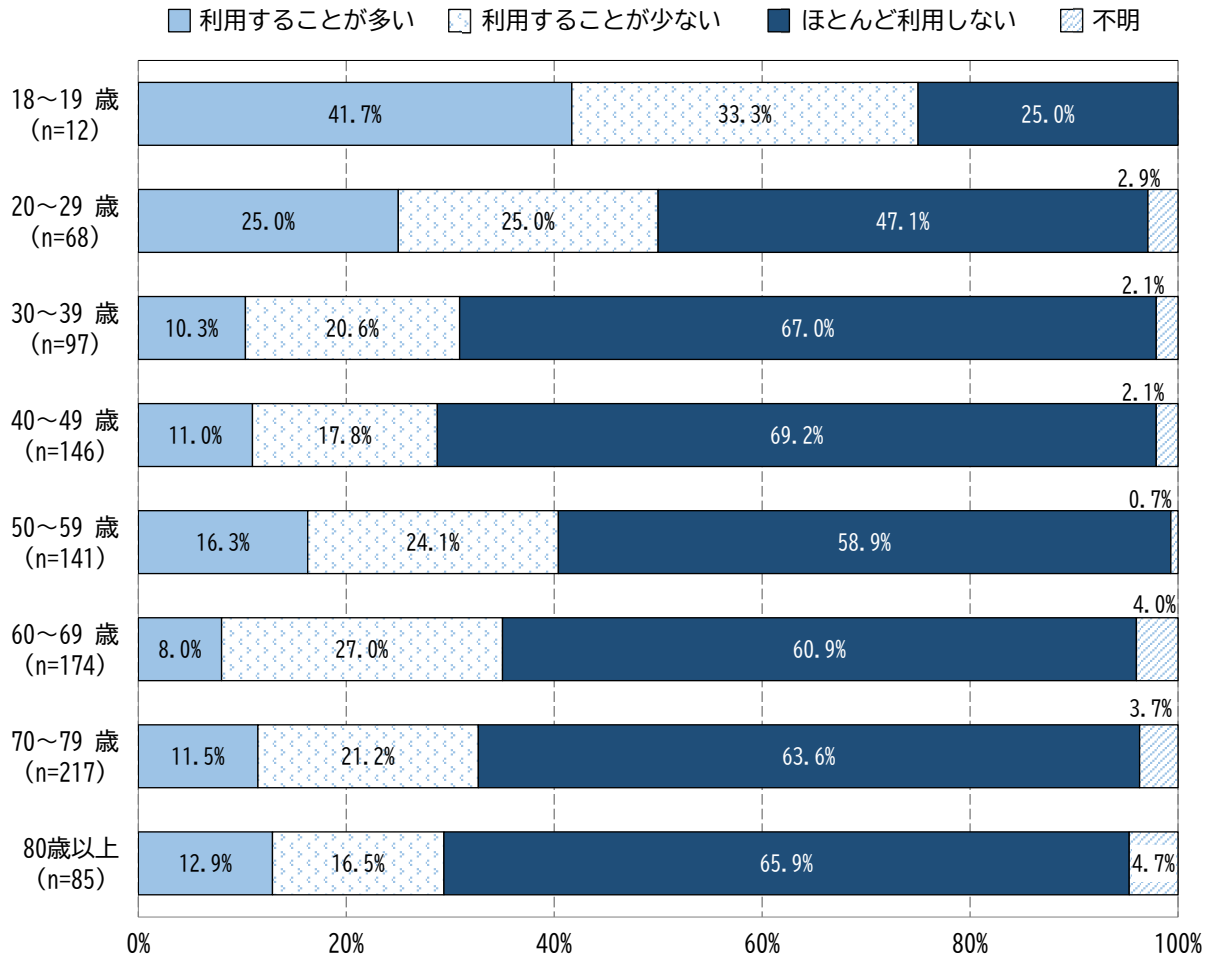
<全体>



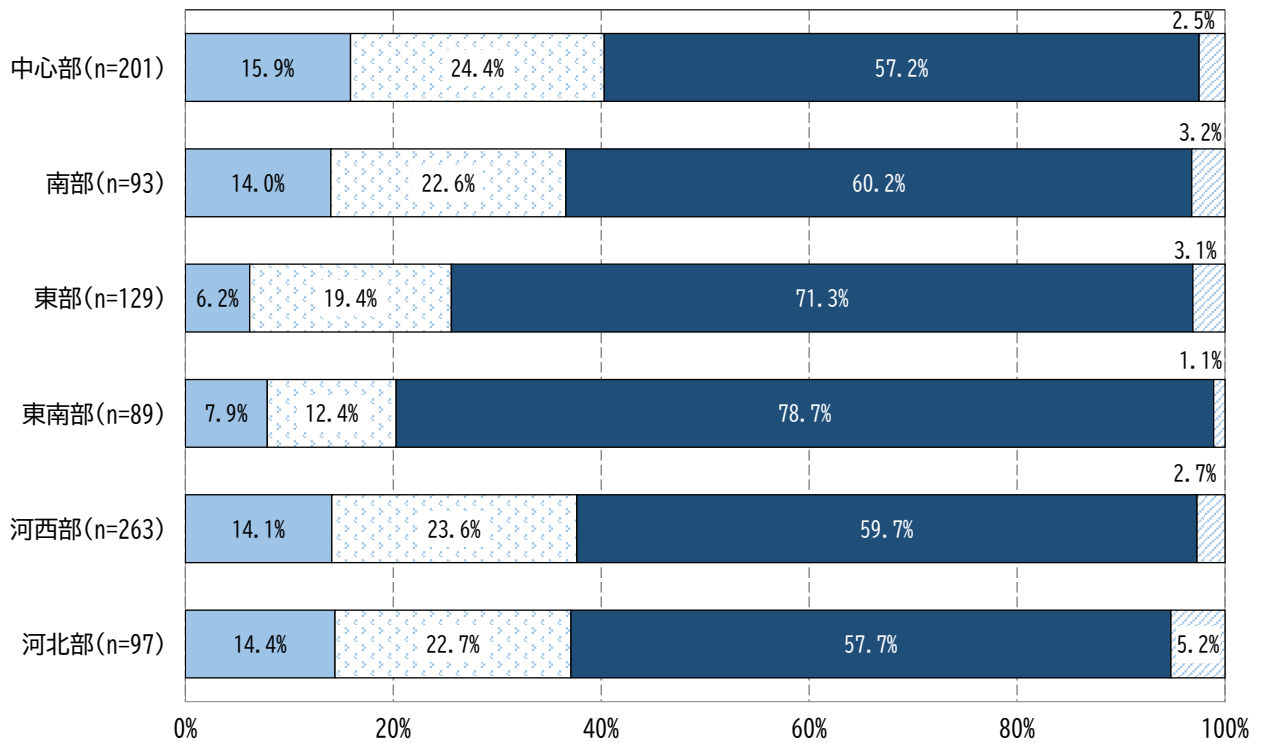
<男女別>



<年齢別>



<居住区別>



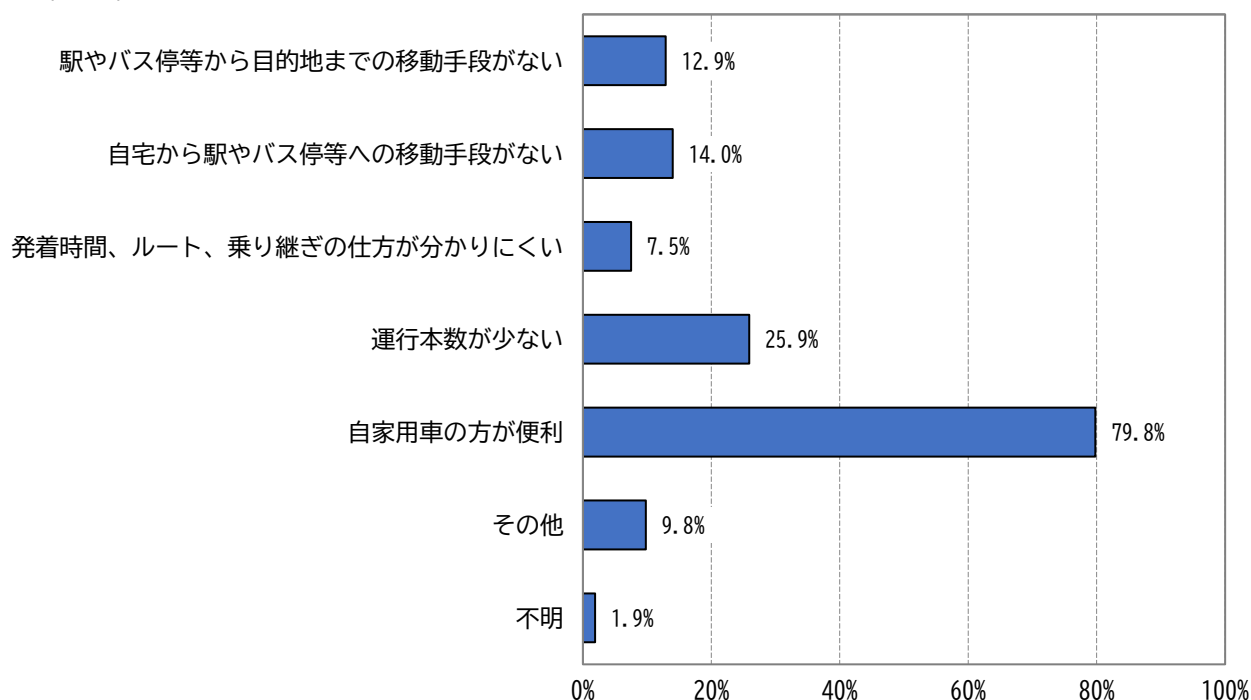
問32-1 鉄道やバスを利用しない理由

問32-1 問32で「2. 利用することが少ない」または「3. ほとんど利用しない」と回答された方のみお答えください。その理由は何ですか？（あてはまるものすべてに○）

1. 駅やバス停等から目的地までの移動手段がない
2. 自宅から駅やバス停等への移動手段がない
3. 発着時間、ルート、乗り継ぎの仕方が分かりにくい
4. 運行本数が少ない
5. 自家用車の方が便利
6. その他

鉄道やバスを利用しない理由について、「自家用車の方が便利」と回答された方の割合が79.8%と最も多く、次いで「運行本数が少ない」（25.9%）、「自宅から駅やバス停等への移動手段がない」（14.0%）となっている。

全体
(n=798)



その他：「徒歩」、「自転車、バイク、タクシーを利用」、「バスが廃止された」、「バスの乗り継ぎがしにくい」など

問33 電気自動車のカーシェアリング制度の利用

問33 あなたは、電気自動車のカーシェアリング制度があった場合、利用したいと思いますか？（○は1つ）

※カーシェアリングとは、会員登録した者同士で特定の自動車を共同で使用できる仕組みのことです。

1. はい

2. いいえ

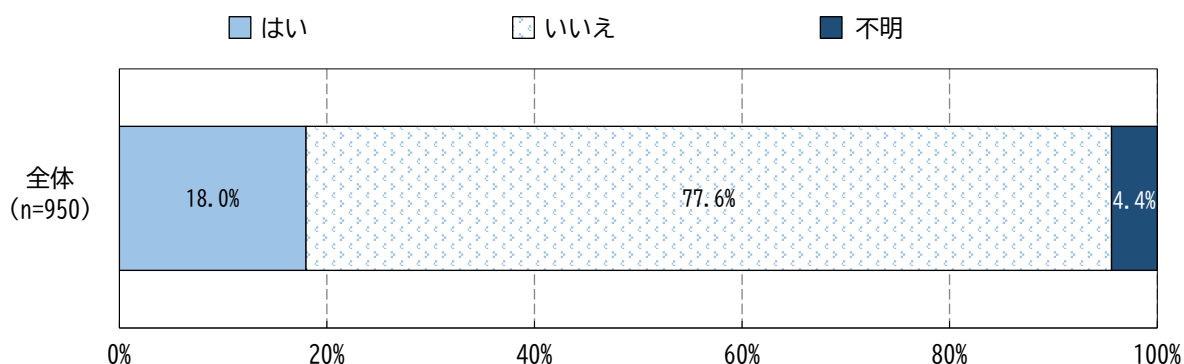
電気自動車のカーシェアリング制度の利用について、「はい」と回答された方の割合は18.0%、「いいえ」が77.6%となっている。

男女別で見ると、「男性」で「はい」と回答された方の割合が22.4%と、「女性」より7.4ポイント高くなっている。

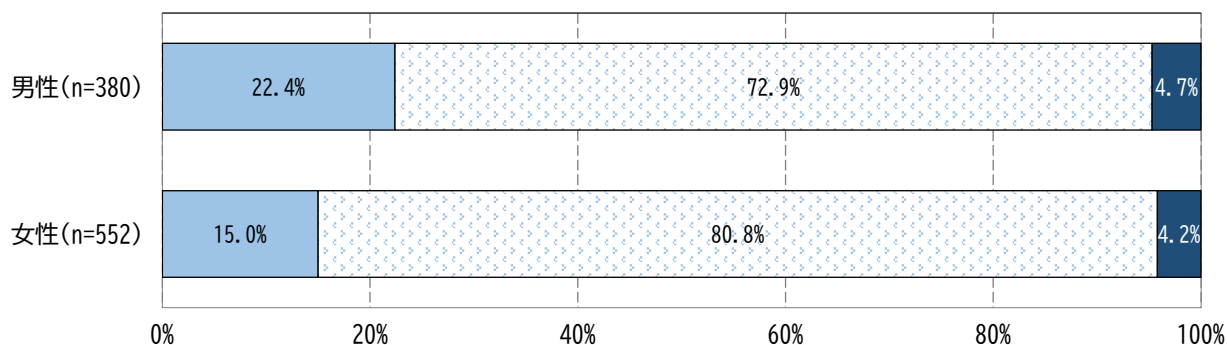
年代別で見ると、「はい」と回答された方の割合が「20～29歳」で29.4%と最も多く、次いで「50～59歳」（28.4%）、「40～49歳」（21.2%）となっている。

居住区別で見ると、「はい」と回答された方の割合が「中心部」で22.4%と最も多く、次いで「東部」（19.4%）、「河北部」（17.5%）となっている。

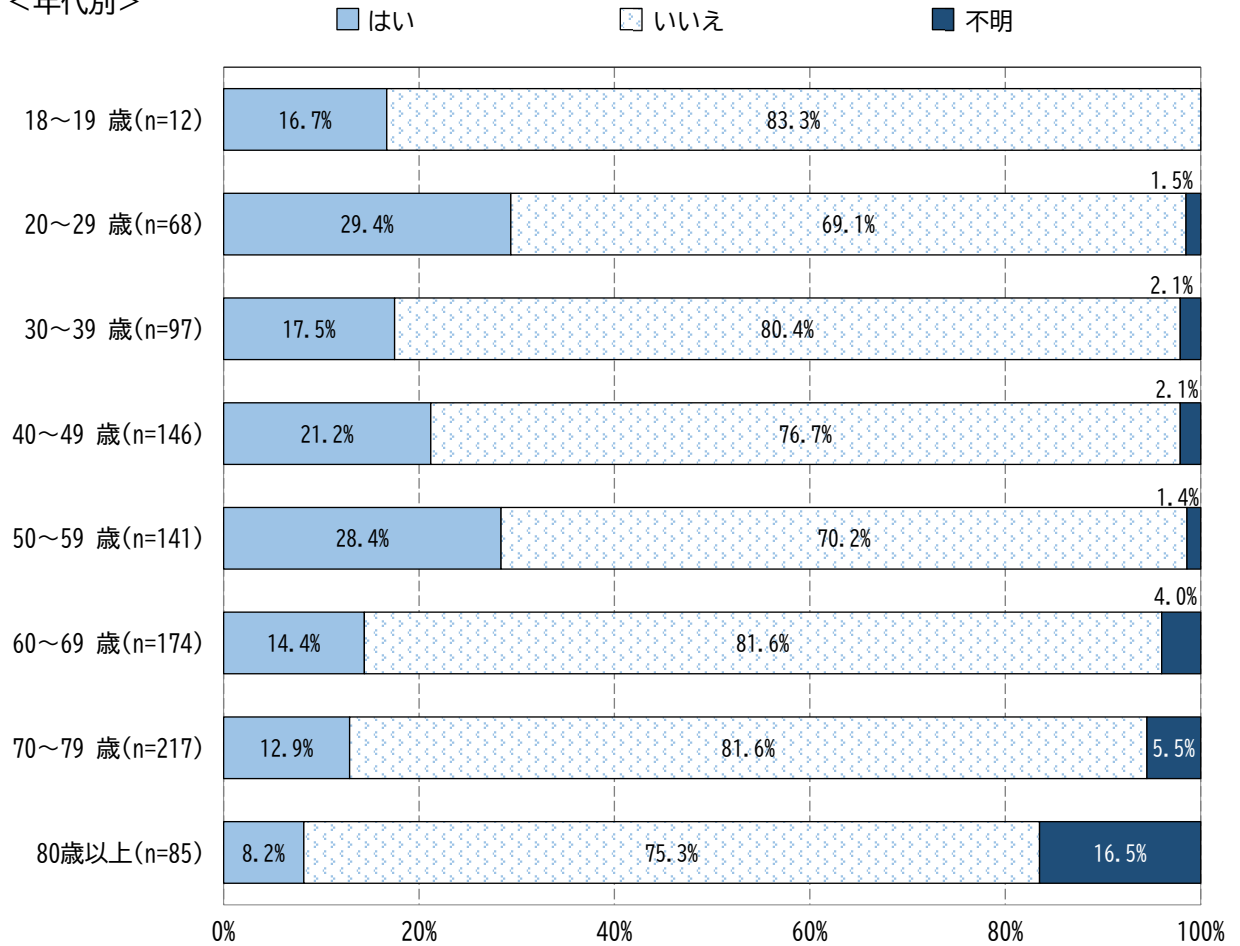
<全体>



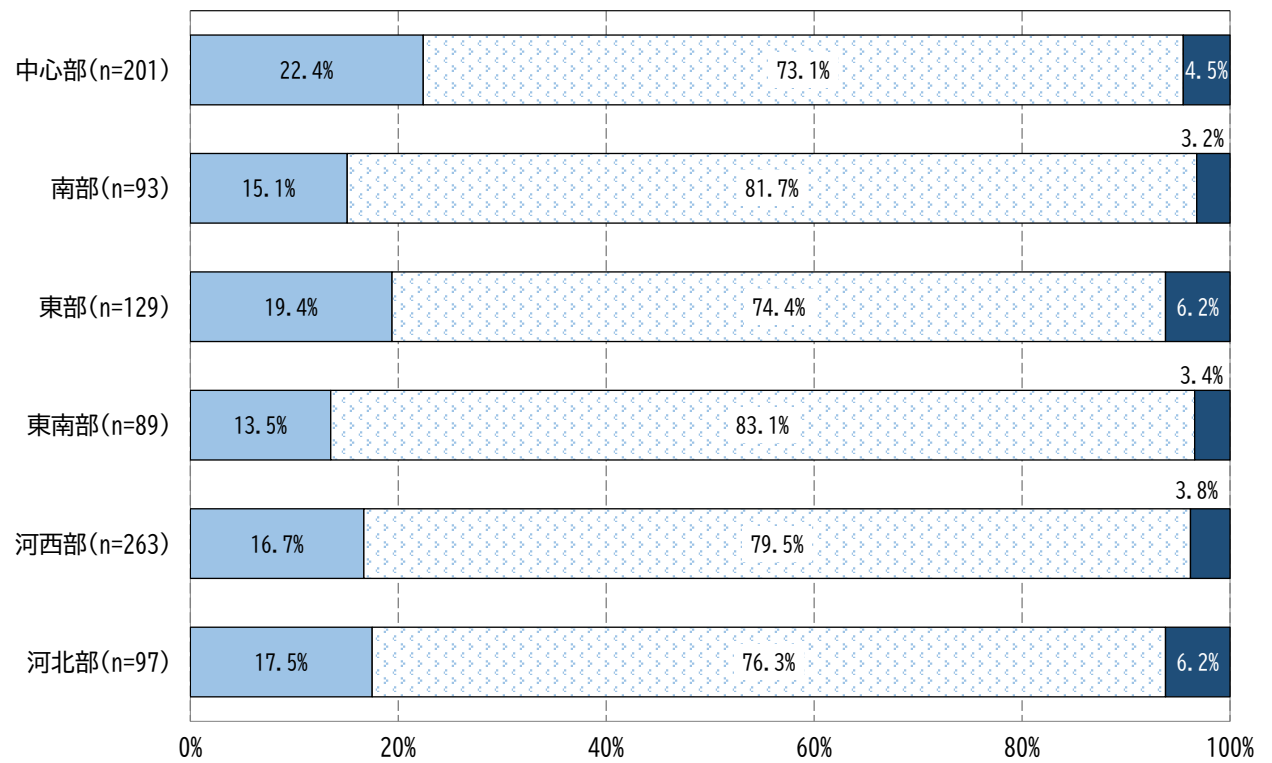
<男女別>



<年代別>



<居住区別>

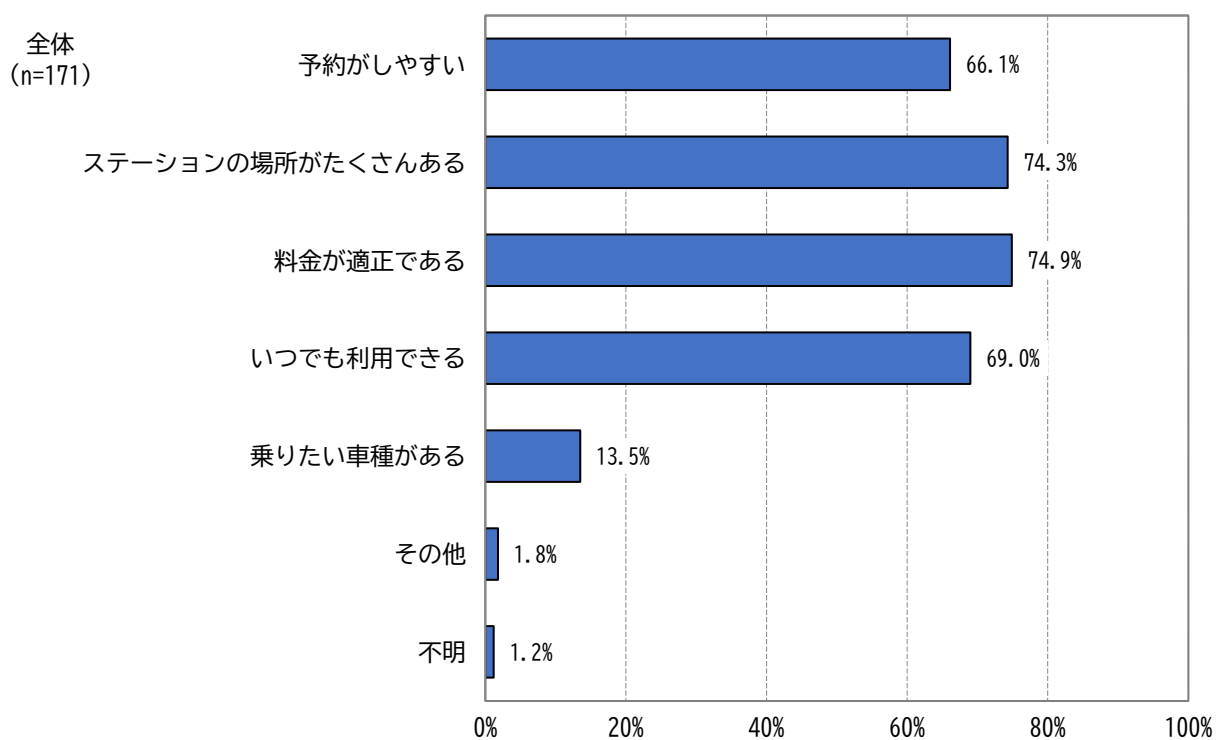


問33-1 カーシェアリングを利用する際の重要点

問33-1 問33で「1. はい」と回答された方のみお答えください。
カーシェアリングを利用する際、重要だと考えることは何ですか？
(あてはまるものすべてに○)

- | | |
|--------------|---------------------|
| 1. 予約がしやすい | 2. ステーションの場所がたくさんある |
| 3. 料金が適正である | 4. いつでも利用できる |
| 5. 乗りたい車種がある | 6. その他 |

カーシェアリングを利用する際、重要だと考えることについて、「料金が適正である」と回答された方の割合が74.9%と最も多く、次いで「ステーションの場所がたくさんある」(74.3%)、「いつでも利用できる」(69.0%)となっている。



その他：「きれいな空間・静かさ」、「わからない」など