

9. あなたの身の回りの状況やお考えについて

問41 ご自身の状況や考え方について

問41 あなたご自身の状況やお考えについてお答えください。

1. はい

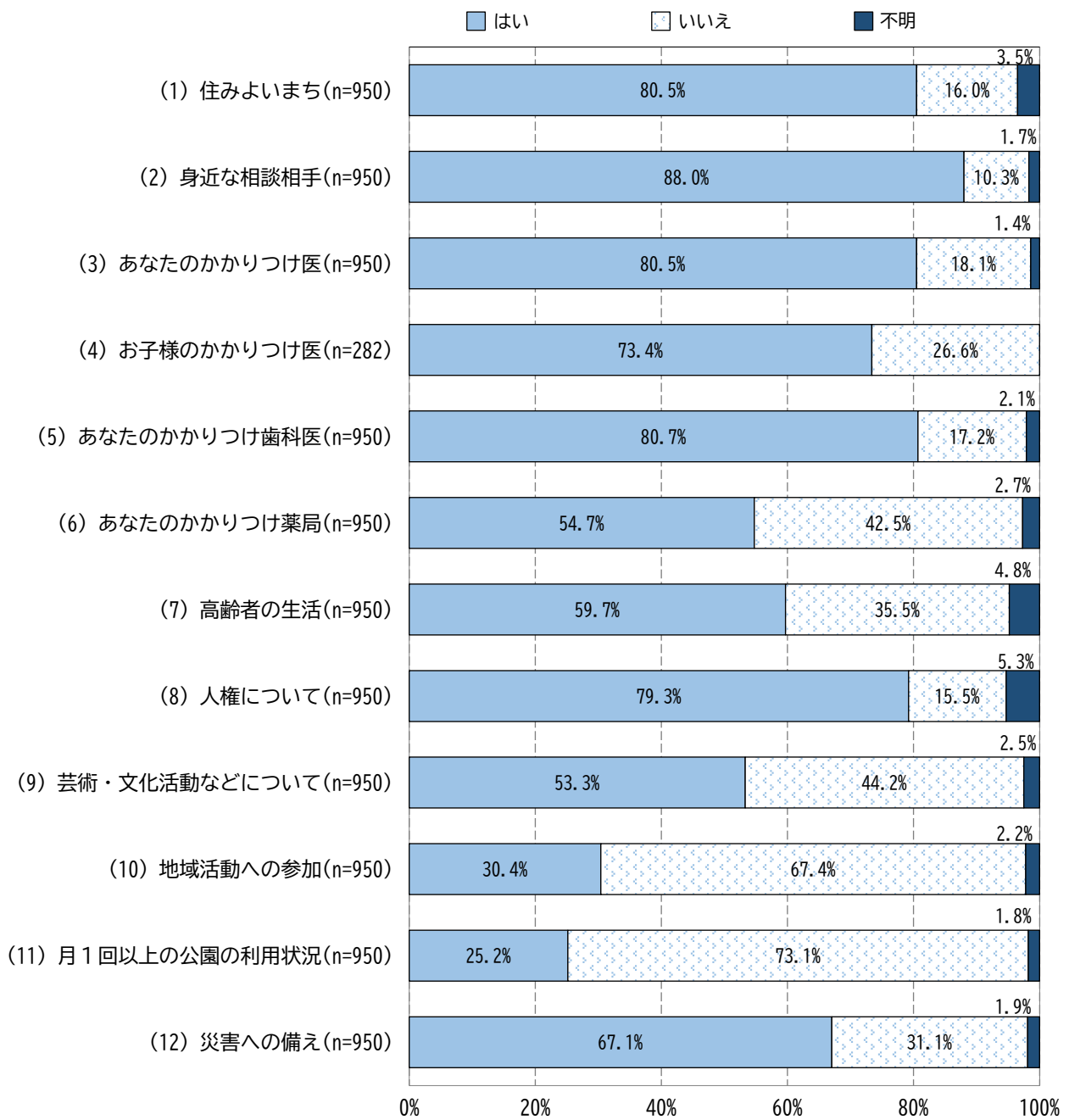
2. いいえ

- (1) あなたは、和歌山市が住みよいまちだと感じていますか？
- (2) あなたは、身近に相談したり、助けてもらえる人がいますか？
- (3) あなたの、かかりつけ医はありますか？
- (4) お子様の、かかりつけ医はありますか？（0～14歳のお子様がいらっしゃる方のみ）
- (5) あなたの、かかりつけ歯科医はありますか？
- (6) あなたの、かかりつけ薬局はありますか？
- (7) あなたは、高齢者が住み慣れた地域で充実した生活を送れていると思いますか？
- (8) あなたの身の回りで人権が守られていると思いますか？
- (9) あなたは、日頃から芸術・文化活動を行う、または、鑑賞する機会(映画・音楽・展覧会の鑑賞などを含む)をもっていますか？
- (10) あなたは、公園清掃や花壇づくりなど地域の活動への参加をしている、または、したいと思いますか？
- (11) あなたは、公園を月1回以上利用されますか？
- (12) あなたは、現在、ペットボトル水や缶詰などを多めに購入する等、災害に対して何らかの備えを行っていますか？

ご自身の状況や考え方について、二者択一回答の設問（1）～（12）をみると、「はい」の割合が最も高い質問は、「あなたは、身近に相談したり、助けてもらえる人がいますか？」で88.0%となっている。

他に質問で「はい」が80%を超えるのは、「あなたの、かかりつけ歯科医はありますか？」（80.7%）、「あなたは、和歌山市が住みよいまちだと感じていますか？」（80.5%）、「あなたの、かかりつけ医はありますか？」（80.5%）となっている。

「いいえ」の割合が「はい」の割合に比べ高い質問は、「あなたは、公園を月1回以上利用されますか？」（73.1%）「あなたは、公園清掃や花壇づくりなど地域の活動への参加をしている、または、したいと思いますか？」（67.4%）となっている。



問41 あなたご自身の状況やお考えについてお答えください。

(13) あなたは、子育てや家庭教育について悩みや不安、孤立感を感じていますか？

(○は1つ)

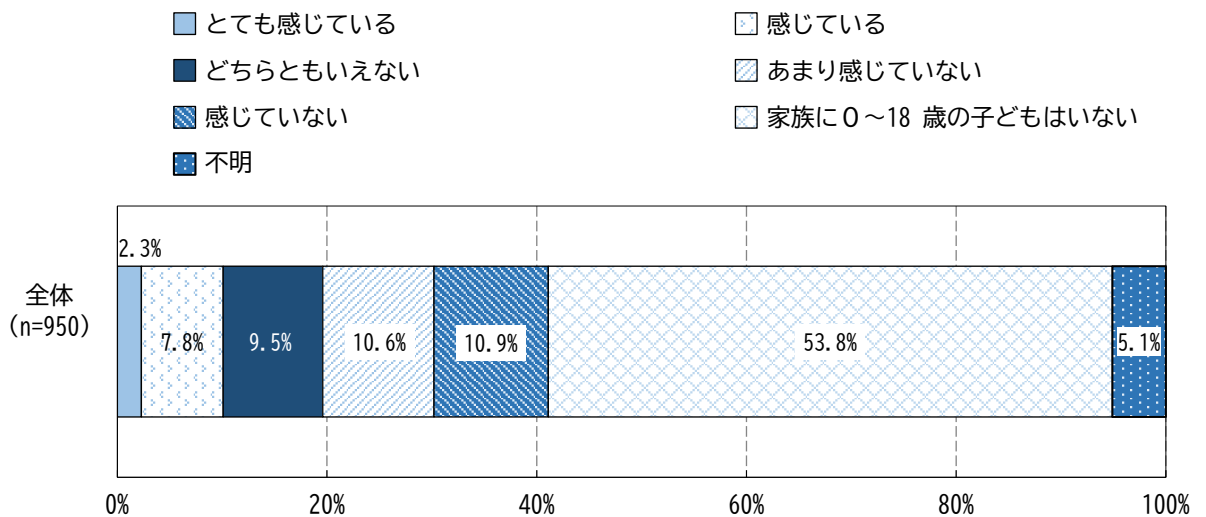
- 1. とても感じている 2. 感じている 3. どちらともいえない
- 4. あまり感じていない 5. 感じていない
- 6. 家族に0～18歳の子どもはいない

子育てや家庭教育についての悩みや不安、孤立感について、「家族に0～18歳の子どもはいない」を除くと、「感じていない」と回答された方の割合が10.9%と最も多くなっており、次いで「あまり感じていない」(10.6%)、「どちらともいえない」(9.5%)となっている。

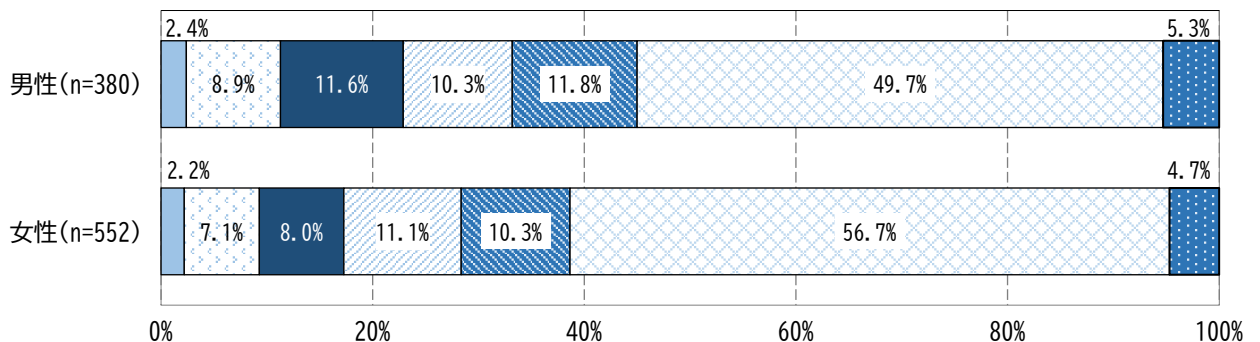
男女別にみると、大きな差は見られない。

年代別にみると、「とても感じている」と「感じている」をあわせた割合について、「30～39歳」が22.7%と最も多く、次いで「40～49歳」(18.5%)、「50～59歳」(10.6%)となっている。(回答数が少ない「18～19歳」を除く)

<全体>

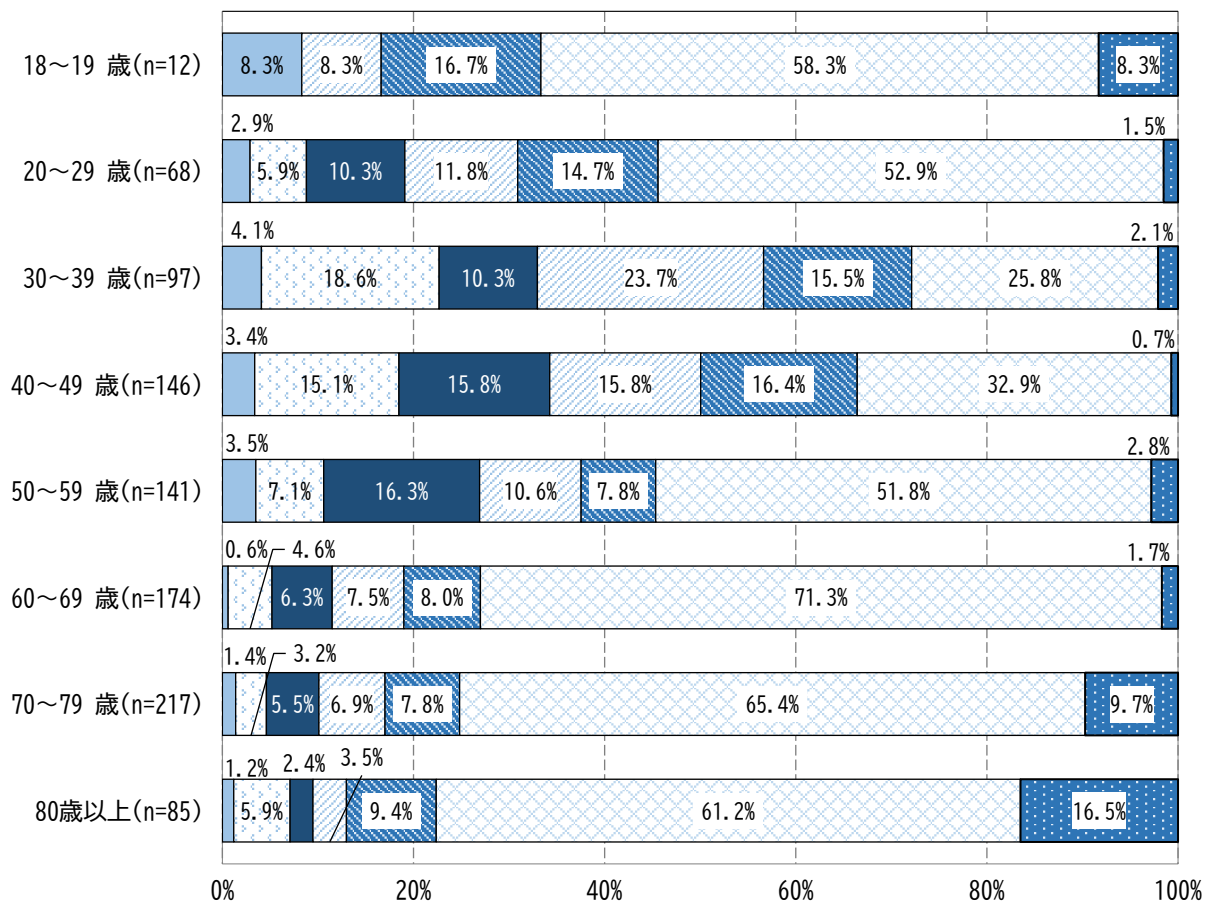


<男女別>



<年代別>

- とても感じている
- 感じている
- どちらともいえない
- あまり感じていない
- 感じていない
- 家族に0～18歳の子どもはいない
- 不明



問41 あなたご自身の状況やお考えについてお答えください。

(14) あなたは、社会全体で男女の地位が平等になっていると思いますか？（○は1つ）

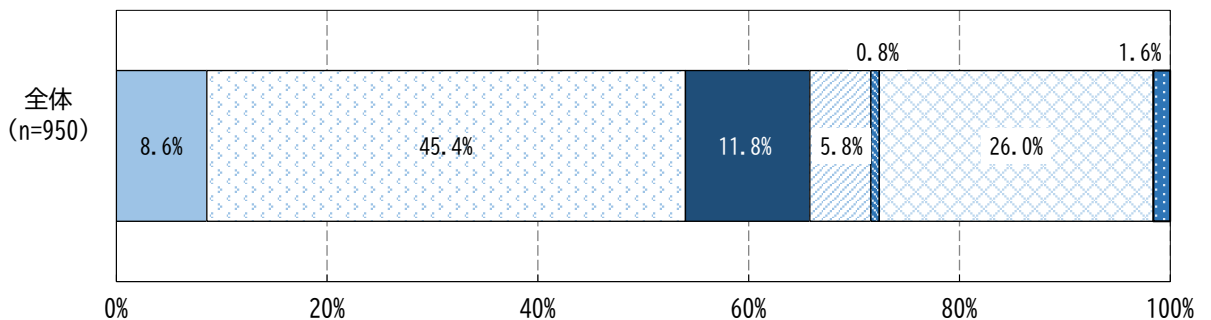
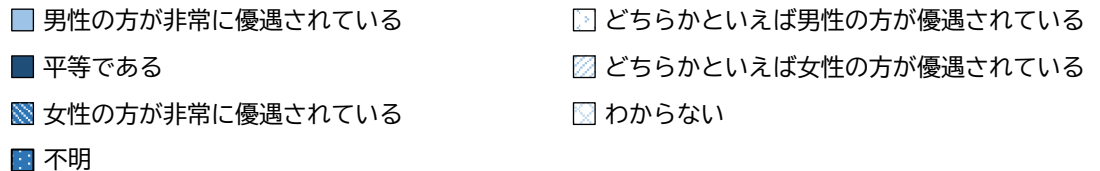
- | | |
|--------------------|-------------------------|
| 1. 男性の方が非常に優遇されている | 2. どちらかといえば男性の方が優遇されている |
| 3. 平等である | 4. どちらかといえば女性の方が優遇されている |
| 5. 女性の方が非常に優遇されている | 6. わからない |

男女平等について、「男性の方が非常に優遇されている」と「どちらかといえば男性の方が優遇されている」をあわせた割合は54.0%、「女性の方が非常に優遇されている」と「どちらかといえば女性の方が優遇されている」をあわせた割合は6.6%となっている。

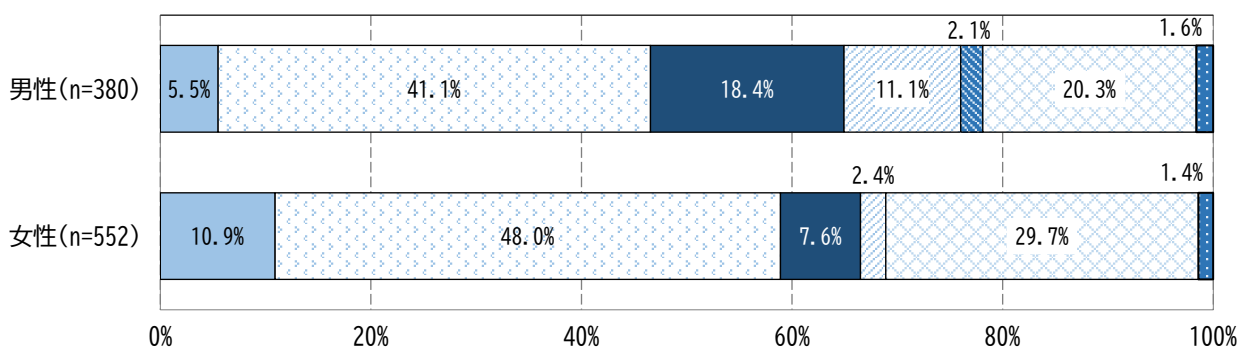
男女別にみると、「女性」では「男性の方が非常に優遇されている」と回答された方の割合が10.9%と男性より5.4ポイント高くなっている。また、「女性」で「女性の方が非常に優遇されている」と回答された方の割合は、0%となっている。

年代別にみると、「男性の方が非常に優遇されている」と「どちらかといえば男性の方が優遇されている」をあわせた割合について、「60～69歳」で60.9%と最も多く、次いで「50～59歳」（58.9%）、「30～39歳」（57.8%）となっている。

<全体>

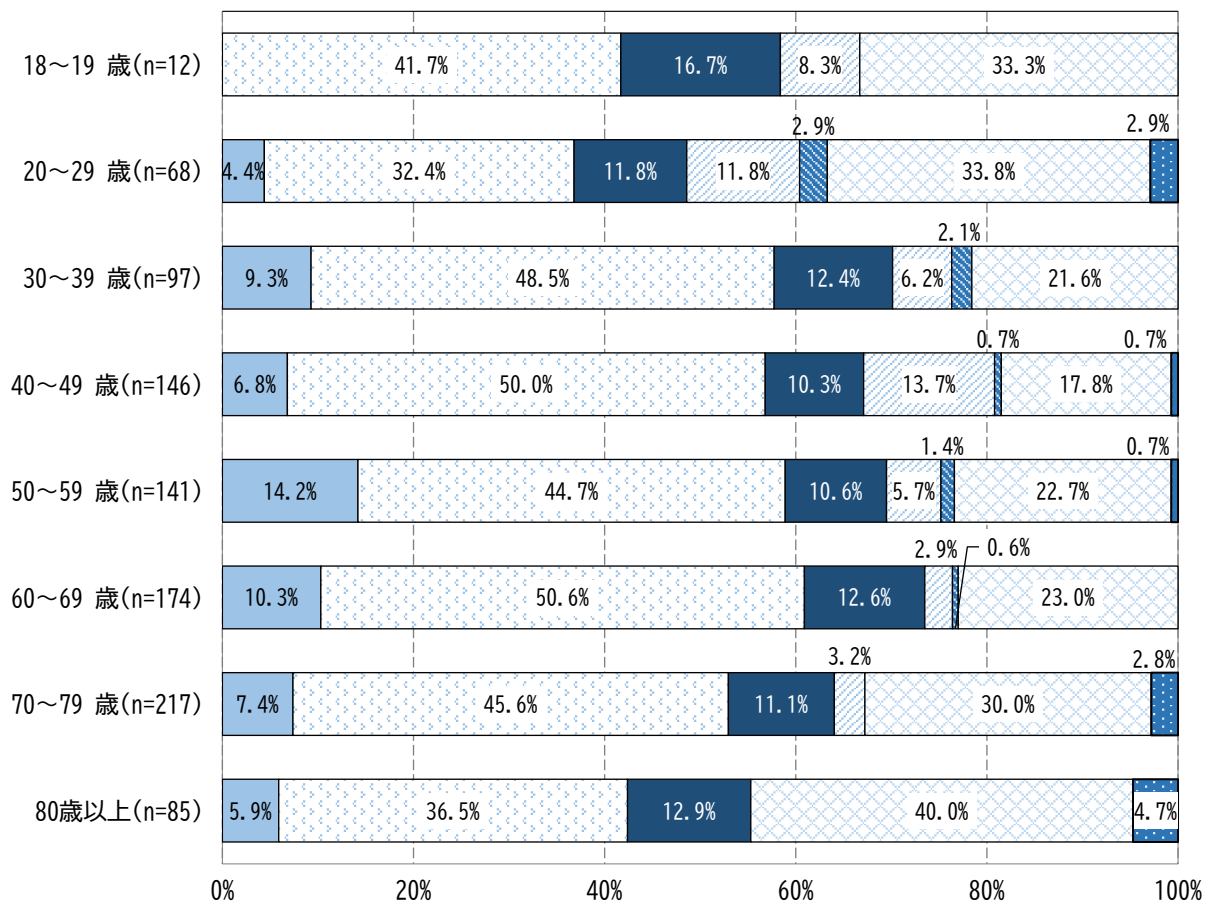


<男女別>



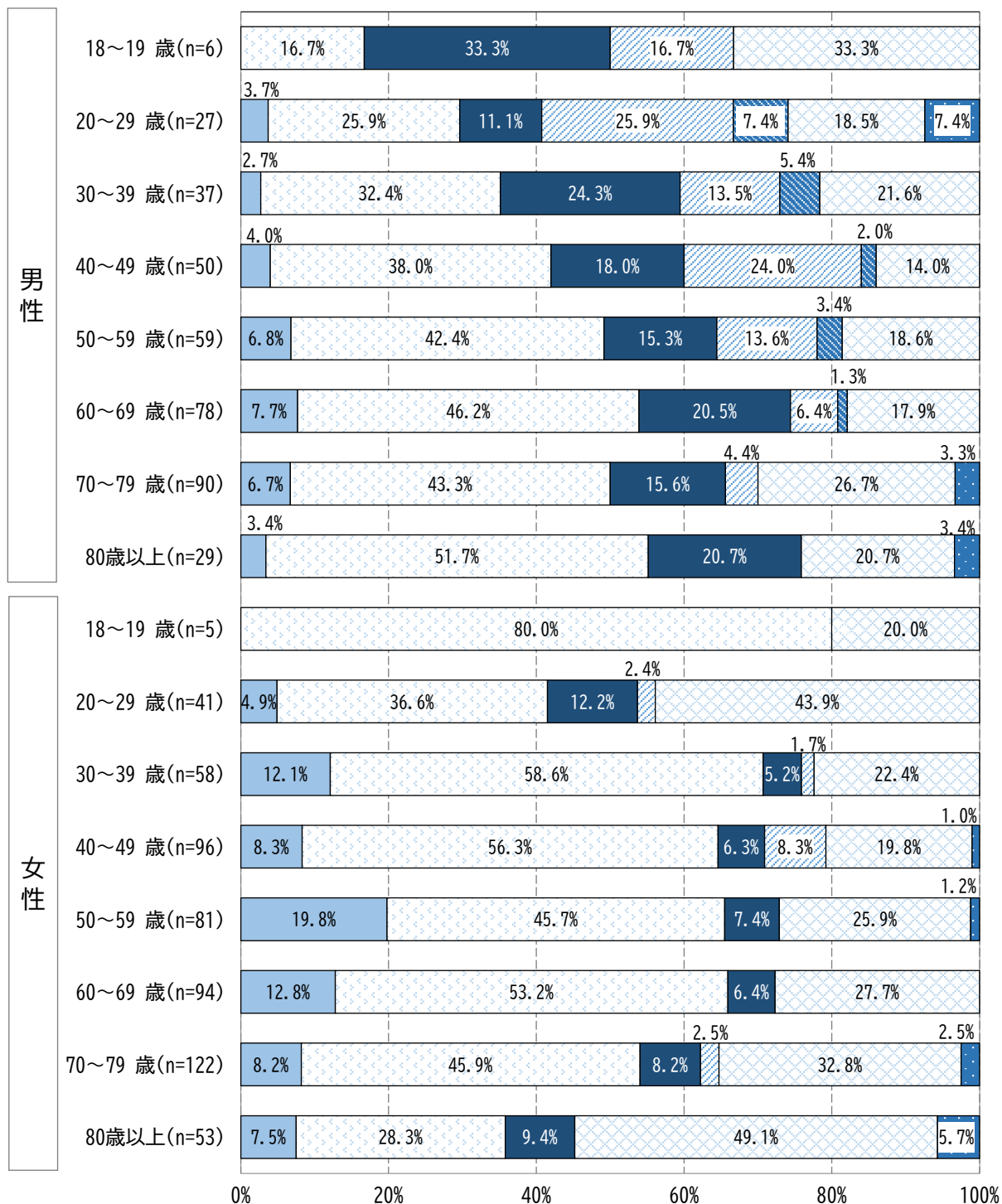
<年代別>

- 男性の方が非常に優遇されている
- 平等である
- 女性の方が非常に優遇されている
- 不明
- どちらかといえば男性の方が優遇されている
- どちらかといえば女性の方が優遇されている
- わからない



<性別・年代別>

- 男性の方が非常に優遇されている
- 平等である
- 女性の方が非常に優遇されている
- 不明
- どちらかといえば男性の方が優遇されている
- ▨ どちらかといえば女性の方が優遇されている
- わからない



問41 あなたご自身の状況やお考えについてお答えください。

(15) あなたは、夫は外で働き妻は家庭を守るべきであるという考え方について、どう思いますか？（○は1つ）

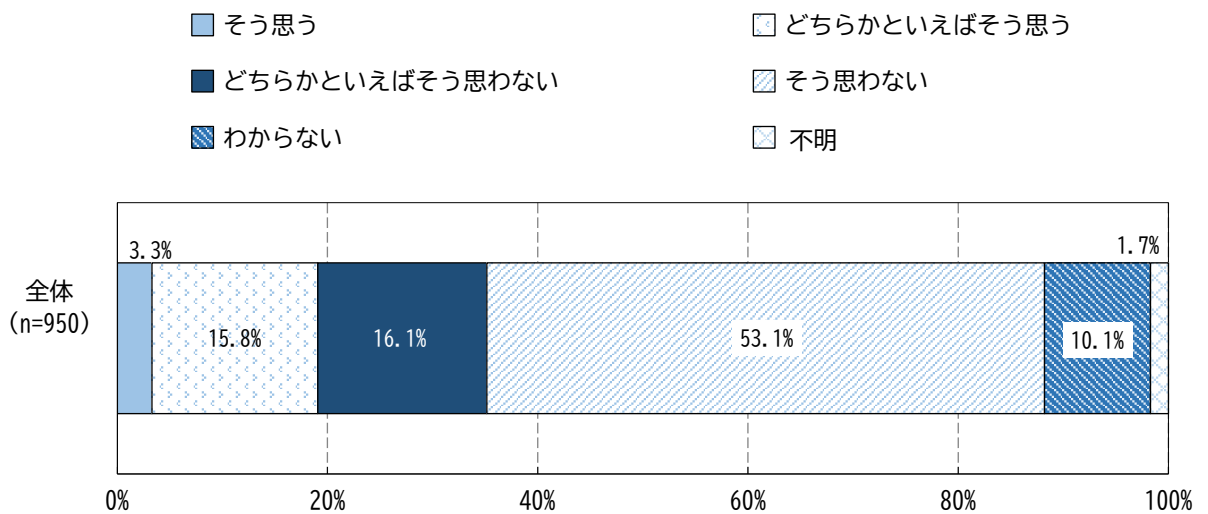
- | | |
|-------------------|-----------------|
| 1. そう思う | 2. どちらかといえばそう思う |
| 3. どちらかといえばそう思わない | 4. そう思わない |
| 5. わからない | |

夫は外で働き妻は家庭を守るべきであるという考え方について、「そう思わない」と回答された方の割合が53.1%と最も多く、次いで「どちらかといえばそう思わない」（16.1%）、「どちらかといえばそう思う」（15.8%）となっている。

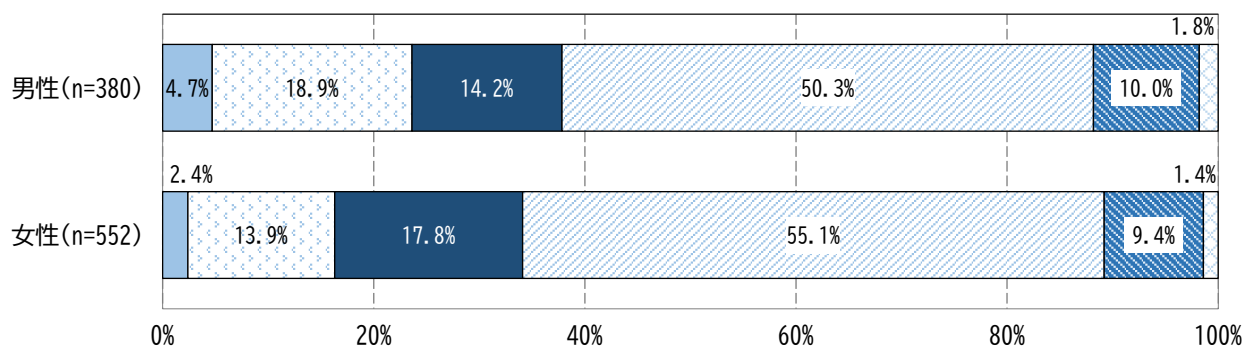
男女別にみると、「そう思う」と「どちらかといえばそう思う」をあわせた割合について、「男性」では23.6%と「女性」より7.3ポイント高くなっている。

年代別にみると、「そう思う」と「どちらかといえばそう思う」をあわせた割合について、「80歳以上」で27.0%と最も多く、次いで「70～79歳」（26.2%）、「40～49歳」（19.9%）となっている。

<全体>

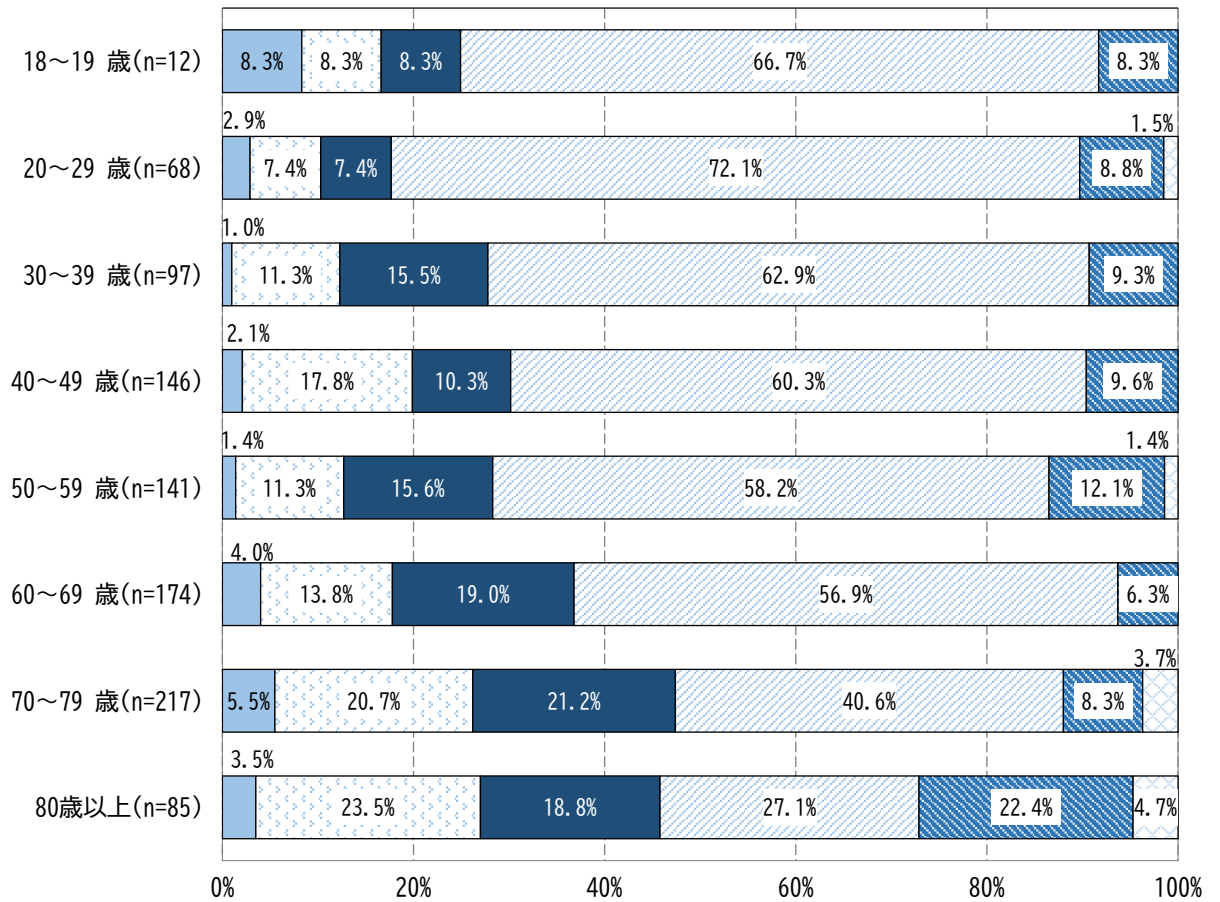


<男女別>



<年代別>

- そう思う
- どちらかといえばそう思う
- どちらかといえばそう思わない
- そう思わない
- わからない
- 不明



<性別・年代別>

- そう思う
- どちらかといえばそう思う
- どちらかといえばそう思わない
- そう思わない
- わからない
- 不明

