

7. 在宅医療について

問 23 在宅医療の認知度

問 23 あなたは、在宅医療についてご存じですか？（〇は1つ）

1. はい

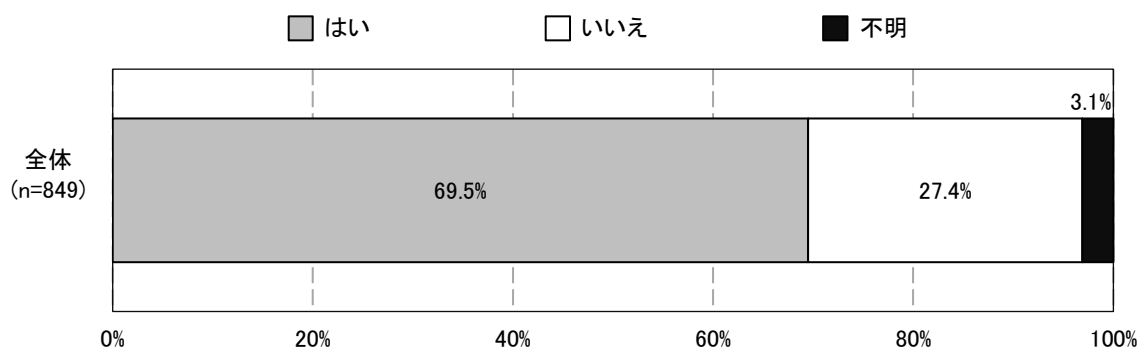
2. いいえ

在宅医療の認知度について、「はい」と回答された方の割合は69.5%、「いいえ」は27.4%となっている。

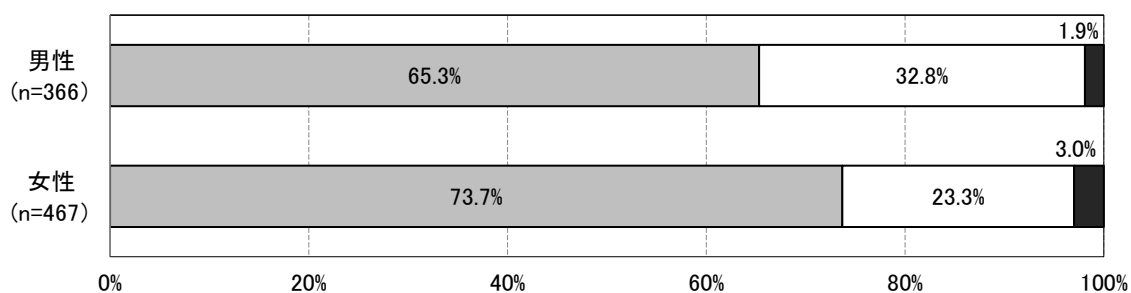
男女別で見ると、「女性」で「はい」と回答された方の割合が73.7%と、「男性」より8.4ポイント高くなっている。

年代別で見ると、「50～59歳」で「はい」と回答された方の割合が74.8%と最も多く、次いで「60～69歳」（74.0%）、「20～29歳」（69.4%）となっている。（回答数が少ない「18～19歳」を除く）

<全体>

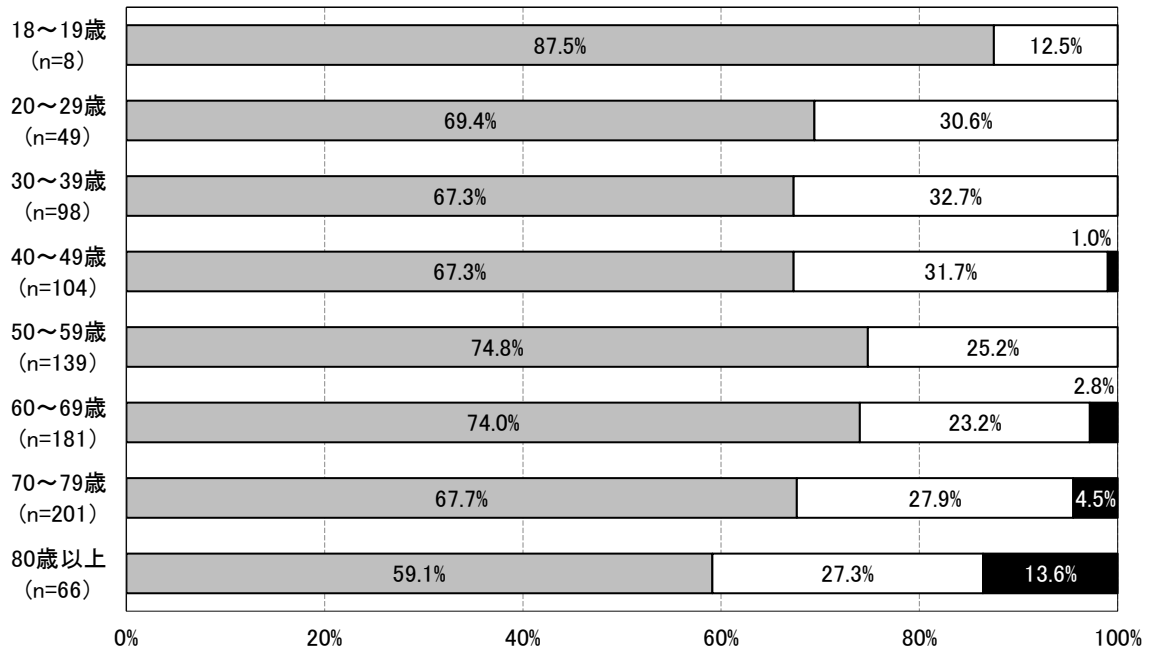


<男女別>



<年代別>

■ はい □ いいえ ■ 不明



問 24 介護が必要になった時に介護を受けたい場所

問 24 あなたは、介護が必要になったときに、主にどこで介護を受けたいですか？最もあてはまるものを1つお選びください。(〇は1つ)

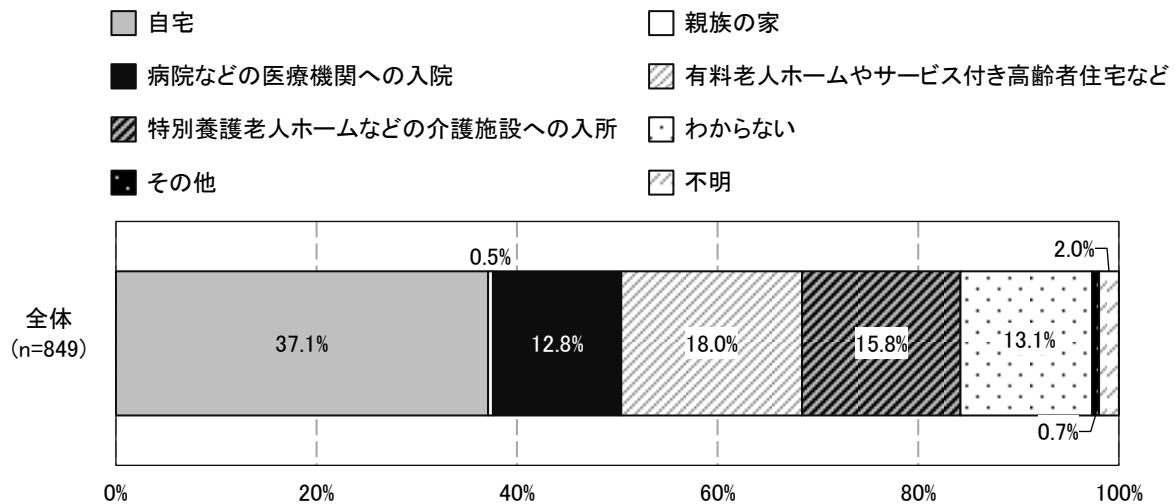
1. 自宅
2. 親族の家
3. 病院などの医療機関への入院
4. 有料老人ホームやサービス付き高齢者住宅など
5. 特別養護老人ホームなどの介護施設への入所
6. わからない
7. その他

介護が必要になった時に介護を受けたい場所について、「自宅」と回答された方の割合が 37.1%と最も多く、次いで「有料老人ホームやサービス付き高齢者住宅など」(18.0%)、「特別養護老人ホームなどの介護施設への入所」(15.8%)となっている。

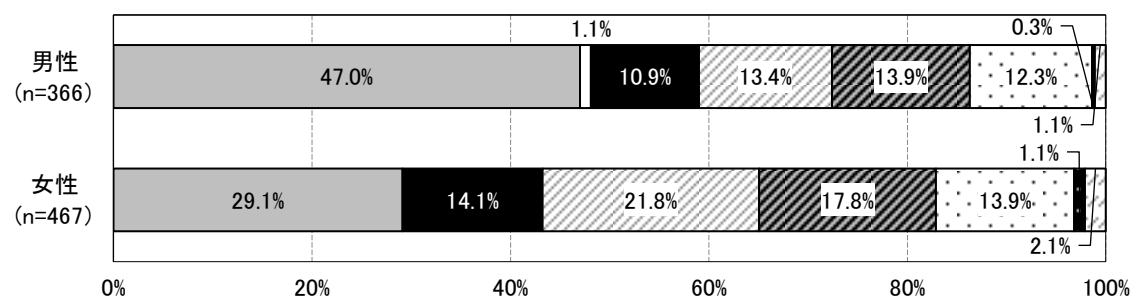
男女別で見ると、「男性」で「自宅」と回答された方の割合が 47.0%と、「女性」より 17.9 ポイント高くなっている。

年代別で見ると、「70～79 歳」で「自宅」と回答された方の割合が 43.3%と最も多く、次いで「20～29 歳」(38.8%)、「40～49 歳」(37.5%)となっている。

<全体>

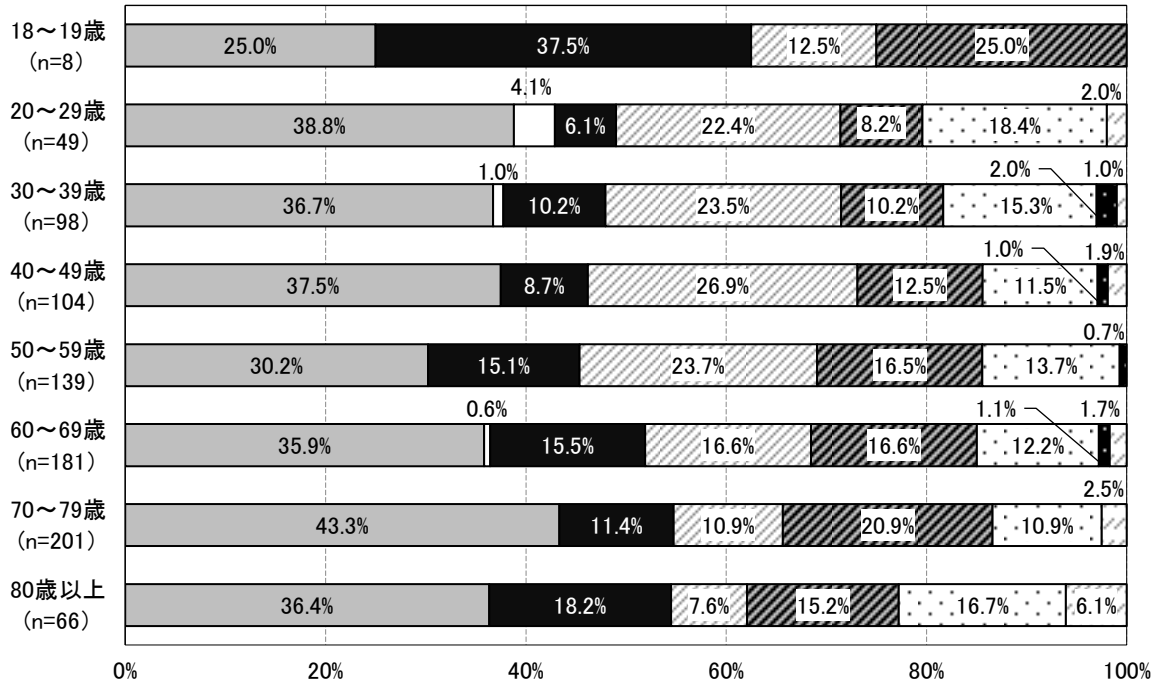


<男女別>



<年代別>

- 自宅
- 病院などの医療機関への入院
- ▨ 特別養護老人ホームなどの介護施設への入所
- その他
- 親族の家
- ▨ 有料老人ホームやサービス付き高齢者住宅など
- わからない
- 不明



その他：「なるべく人の迷惑にならない方法」、「介護の内容による」など

問 25 希望する人生の最期を迎える場所

問 25 あなたは、人生の最期を迎える場所として、どこを希望されますか？（○は1つ）

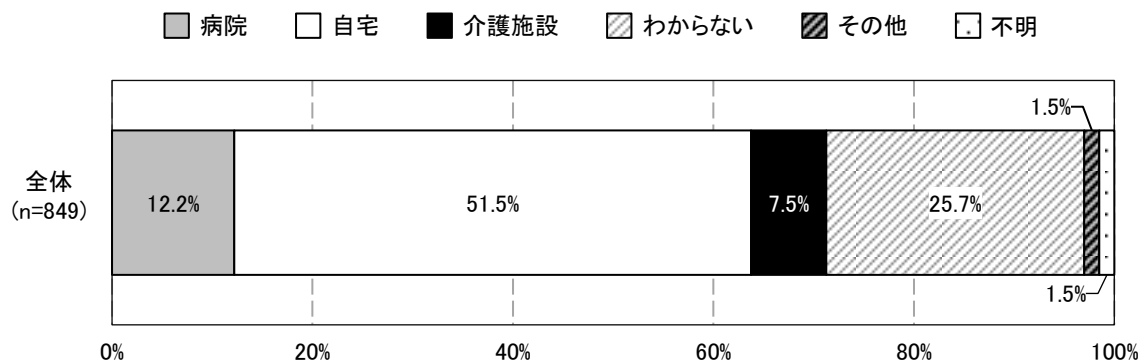
- | | |
|---------|----------|
| 1. 病院 | 2. 自宅 |
| 3. 介護施設 | 4. わからない |
| 5. その他 | |

希望する人生の最期を迎える場所について、「自宅」と回答された方の割合が 51.5%と最も多く、次いで「わからない」(25.7%)、「病院」(12.2%)となっている。

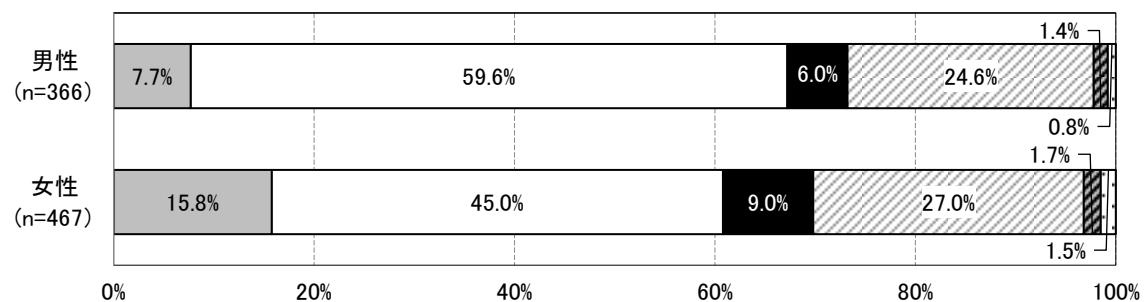
男女別で見ると、「男性」で「自宅」と回答された方の割合が 59.6%と、「女性」より 14.6 ポイント高くなっている。

年代別で見ると、「30～39 歳」で「自宅」と回答された方の割合が 56.1%と最も多く、次いで「70～79 歳」(53.7%)、「60～69 歳」(52.5%)となっている。

<全体>

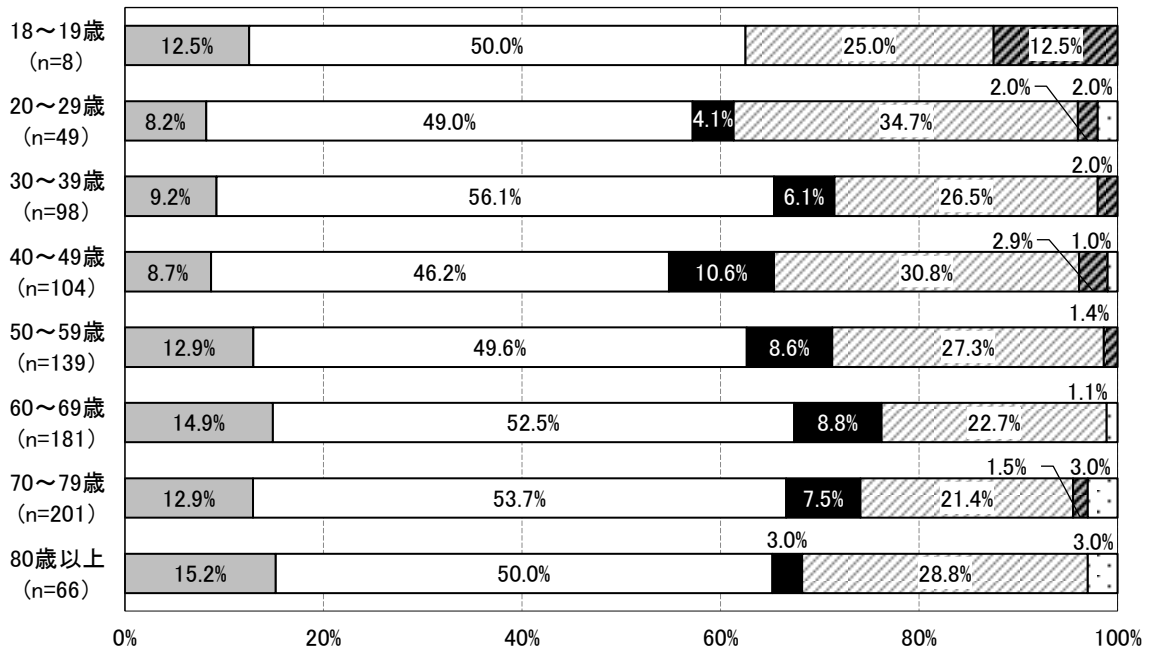


<男女別>



<年代別>

■ 病院 □ 自宅 ■ 介護施設 ▨ わからない ▩ その他 □ 不明



その他：「その時の状況による」、「どこでも良い」など

問 26 「ACP」の認知度

問 26 あなたは、人生の最終段階における医療・ケアについて、本人が家族等や医療・ケアチームと繰り返し話し合う取組「ACP（アドバンス・ケア・プランニング、愛称：人生会議）」についてご存じですか？（〇は1つ）

1. はい

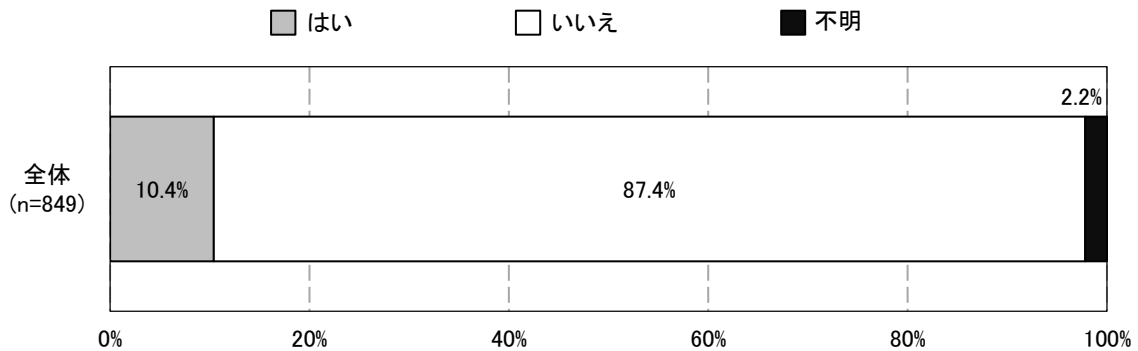
2. いいえ

「ACP」の認知度について、「はい」と回答された方の割合は10.4%、「いいえ」は87.4%となっている。

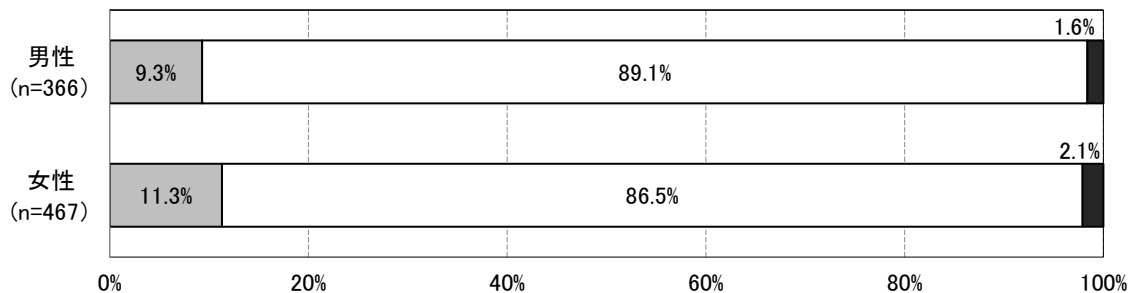
男女別で見ると、「女性」で「はい」と回答された方の割合が11.3%と、「男性」より2.0ポイント高くなっている。

年代別で見ると、「30～39歳」で「はい」と回答された方の割合が18.4%と最も多く、次いで「50～59歳」（10.8%）、「60～69歳」（10.5%）となっている。（回答数が少ない「18～19歳」を除く）

<全体>



<男女別>



<年代別>

