

和歌山市の財政



令和8年1月

和歌山市公報号外第1号

和歌山市告示第7号

地方自治法（昭和22年法律第67号）第243条の3第1項及び和歌山市財務に関する条例（昭和39年条例第12号）第14条第1項の規定に基づき、令和6年度決算額及び令和7年9月30日現在の令和7年度予算執行状況等の財政状況を次のとおり公表する。

令和8年1月13日

和歌山市長 尾花正啓

令和7年9月30日現在

人口 350,166 人

世帯数 177,343 世帯

面積 208.84 km²

※ 人口及び世帯数は、住民基本台帳による。
なお、令和7年10月1日現在における国勢調査基準人口（世帯数）は、341,519人（159,522世帯）である。

目 次

○令和6年度決算額

〔一般会計〕 1

〔特別会計〕 3

〔公営企業会計〕 4

○一般・特別会計の実質収支の推移 5

○市債現在高決算値の推移 5

○市債現在高 6

○一時借入金現在高 7

○市有財産現在高 7

○令和7年度予算執行状況

〔一般会計〕 8

〔特別会計〕 9

〔公営企業会計〕 9

○ 令和6年度決算額

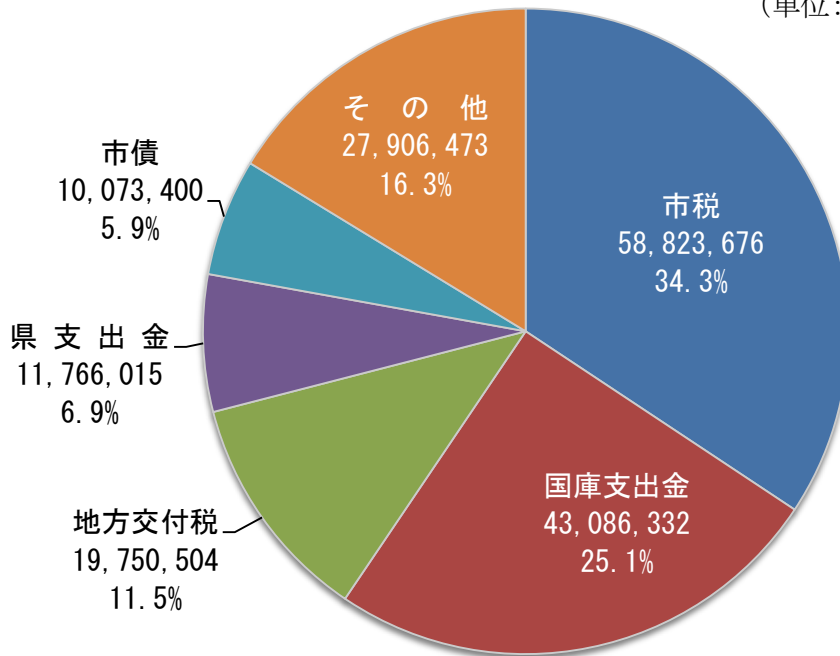
〔 一般会計 〕

一般会計は、行政運営の基本的な経費を中心に計上される会計です。

歳入

決算額 171,406,400 千円

(単位:千円)



〈市民1人あたりの市税負担〉

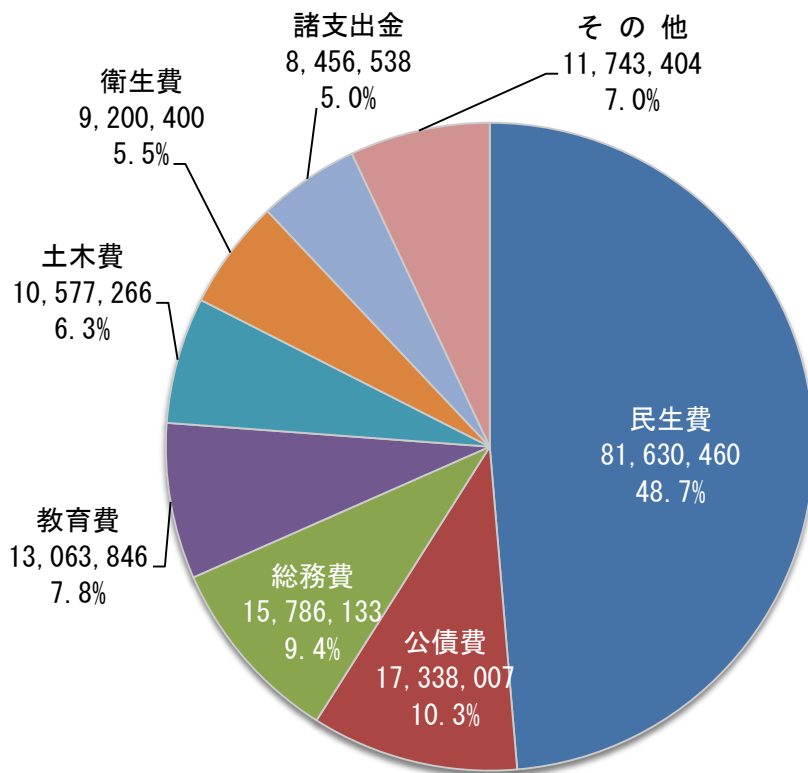
- 市 税 …… 市民税や固定資産税など
- 国庫支出金 …… 国が使いみちを特定して地方公共団体に交付する資金
- 地方交付税 …… 地方公共団体間の財源不均衡を是正し、必要な財源を保障するため、国から地方公共団体に対して交付される資金（使いみちは特定されない。）
- 県支出金 …… 県が使いみちを特定して地方公共団体に交付する資金
- 市 債 …… 市が銀行などから長期に借り入れる資金

市民税	64,490円
固定資産税	73,135円
都市計画税	12,172円
その他の税	18,191円
合計	167,988円 (331,694円)

※ () 内は世帯あたりの額です。
※令和7年9月30日現在の人口・世帯で算出しています。

歳出

決算額 167,796,054 千円



(単位:千円)

- 民生費・・・福祉などに使われる費用
- 公債費・・・道路・公園・学校をはじめとした社会資本の整備に充てるために借り入れた市債(借入金)を返済する費用
- 総務費・・・主に職員の給与などに使われる費用
- 教育費・・・教育活動のために使われる費用
- 土木費・・・道路や公園など公共施設の整備や維持管理などに使われる費用
- 衛生費・・・ごみ処理や市民の健康づくりなどのために使われる費用
- 諸支出金・・・公営企業(上水道・工業用水道・公共下水道・農業集落排水・漁業集落排水)のために使われる費用

〈市民1人あたりの行政経費〉

民生費 233,119円	土木費 30,206円
公債費 49,514円	衛生費 26,274円
総務費 45,082円	諸支出金 24,150円
教育費 37,308円	その他 33,537円
合計 479,190円 (946,167円)	

※()内は世帯あたりの額です。
※令和7年9月30日現在の人口・世帯で算出しています。

歳入歳出差引額

3,610,346 千円

〔特別会計〕

特別会計は、国民健康保険事業や介護保険事業など独立採算を原則とする事業で、一般の歳入歳出から区分して経理する必要がある会計です。

(単位：千円)

会計名	歳入	歳出	歳入歳出差引額
介護保険事業	43,206,601	42,581,975	624,626
国民健康保険事業	37,190,716	35,420,765	1,769,951
後期高齢者医療	11,995,788	11,763,945	231,843
卸売市場事業	2,531,064	2,531,051	13
直轄事業用地先行 取得事業	857,641	857,641	0
駐車場管理事業	279,620	1,633,252	△1,353,632
その他	285,371	1,037,442	△752,071
合計	96,346,801	95,826,071	520,730

※その他の特別会計

- ・ 土地区画整理事業
- ・ 住宅改修資金貸付事業
- ・ 住宅新築資金貸付事業
- ・ 宅地取得資金貸付事業
- ・ 母子父子寡婦福祉資金貸付事業

※漁業集落排水事業及び農業集落排水事業は令和5年度から公営企業会計に移行

〔 公 営 企 業 会 計 〕

公営企業会計は、水道事業、工業用水道事業、公共下水道事業、農業集落排水事業及び漁業集落排水事業を行う会計です。

(単位：千円)

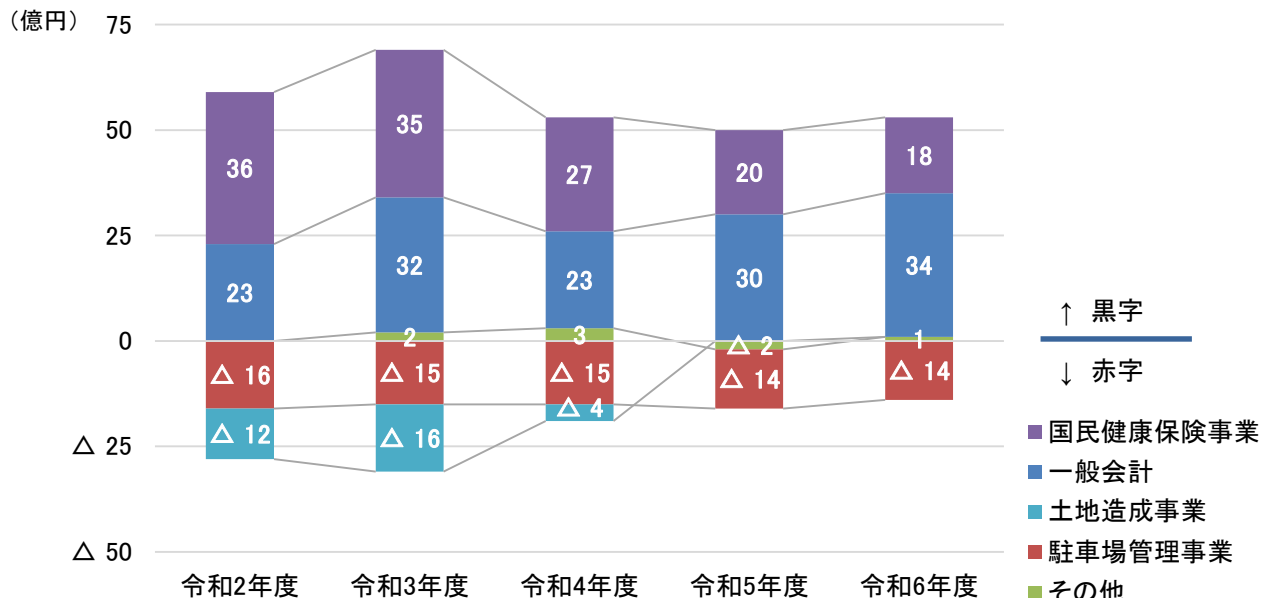
水道事業	収益的収入	7,512,126	収益的支出	7,223,815
	資本的収入	2,899,788	資本的支出	6,604,573
工業用水道事業	収益的収入	2,322,024	収益的支出	1,856,030
	資本的収入	995,800	資本的支出	1,176,389
公共下水道事業	収益的収入	12,139,032	収益的支出	10,808,264
	資本的収入	6,784,892	資本的支出	12,234,263
農業集落排水事業	収益的収入	138,790	収益的支出	119,121
	資本的収入	4,991	資本的支出	50,338
漁業集落排水事業	収益的収入	152,042	収益的支出	135,431
	資本的収入	5,532	資本的支出	48,953

※収益的収入、収益的支出・・・企業の経営活動に伴って発生する収入と支出

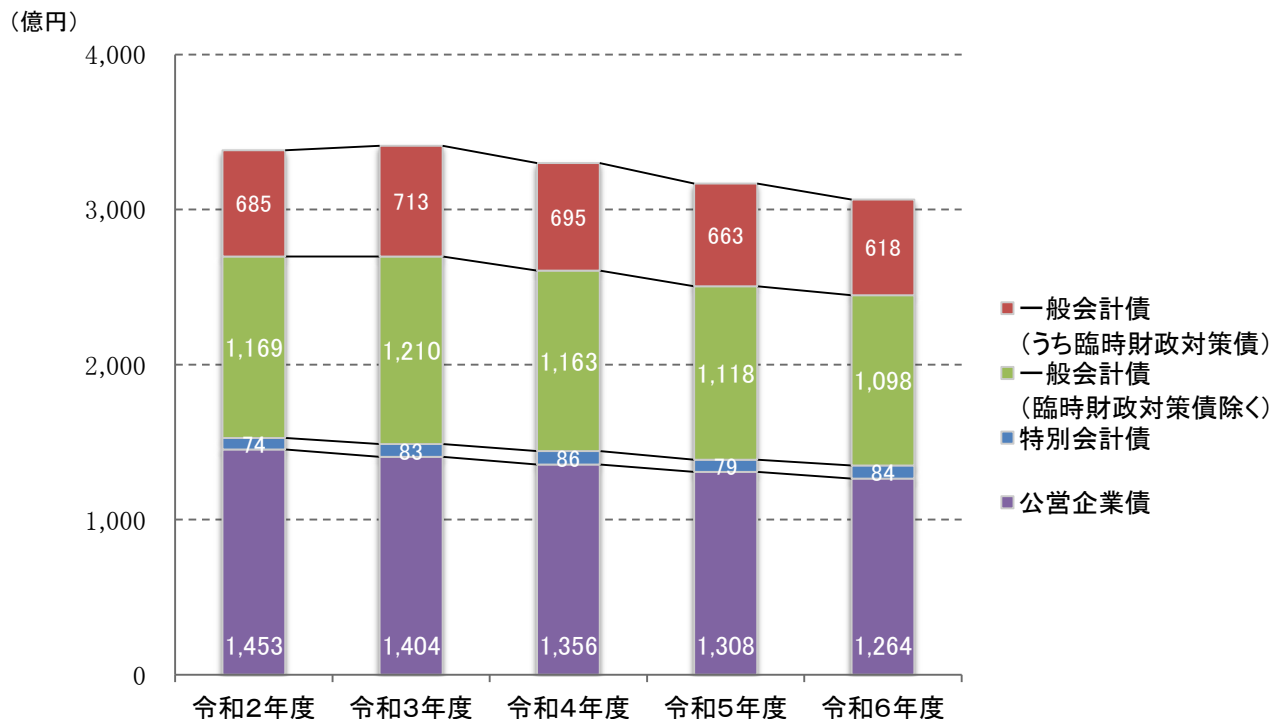
※資本的収入、資本的支出・・・施設の建設や企業債の償還などに必要な収入と支出

○ 一般・特別会計の実質収支の推移

実質収支は、決算上の歳入・歳出の差引額から、さらに翌年度に繰越すべき財源を引いたもので、その年度の実質的な黒字・赤字を示すものです。



○ 市債現在高決算値の推移

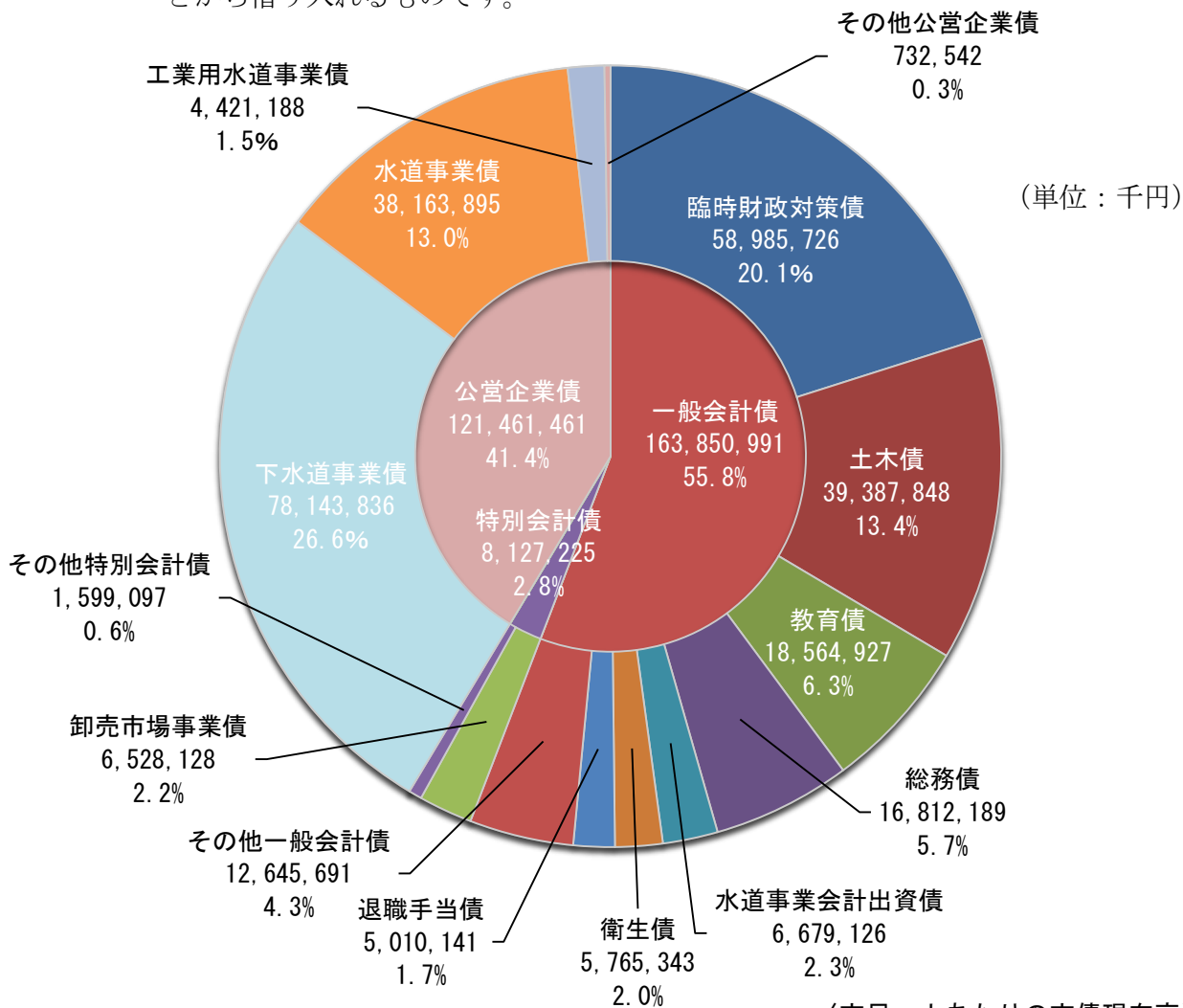


○ 市債現在高

293,439,677 千円 (総額)

(令和7年9月30日現在)

市債は、学校や道路、公園などの整備に必要な資金を調達するために銀行などから借り入れるものです。



〈市民一人あたりの市債現在高〉

一般会計債	467,924円
特別会計債	23,210円
公営企業債	346,868円
合計	838,002円

※ 臨時財政対策債は、地方の財源不足を補うため特例として認められる地方債で、その元利償還金相当額は後年度に地方交付税として措置されます。

※令和7年9月30日現在の人口で算出しています。

○ 一時借入金現在高

(令和7年9月30日現在)

一時借入金は、支払いに対して現金が不足した場合に、これを補うために短期間借り入れするものです。

一般会計 0千円	特別会計 0千円	公営企業会計 0千円	合計額 0千円
-------------	-------------	---------------	------------

○ 市有財産現在高

(令和7年9月30日現在)

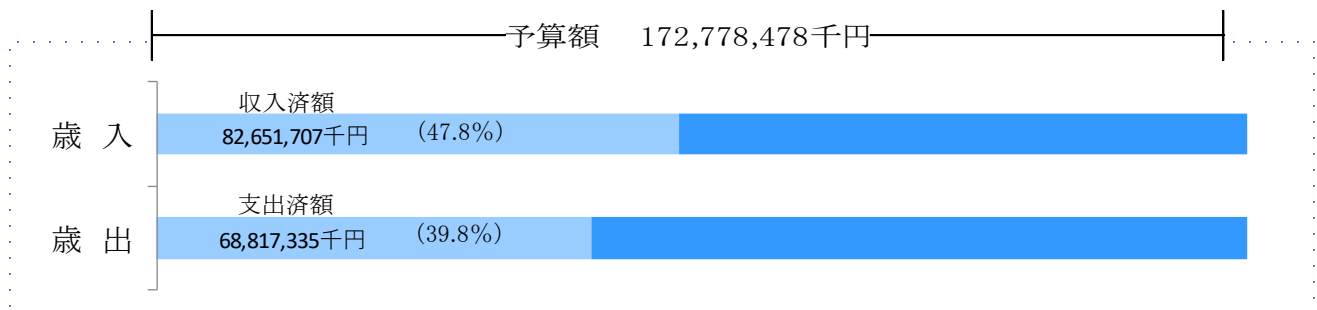
市が保有している土地や建物、有価証券などの財産の状況です（地方公営企業法適用事業を除く。）。

土地 10,098,247.60 m ²	建物 1,223,774.40 m ²	有価証券 65,741千円
債権 1,411,348千円	出資による権利 952,712千円	基金 26,645,492千円

※債権・・・貸付金、貸地料

※出資による権利・・・財団法人等への出捐金や社団法人等への出資金など

〔 一般会計 〕



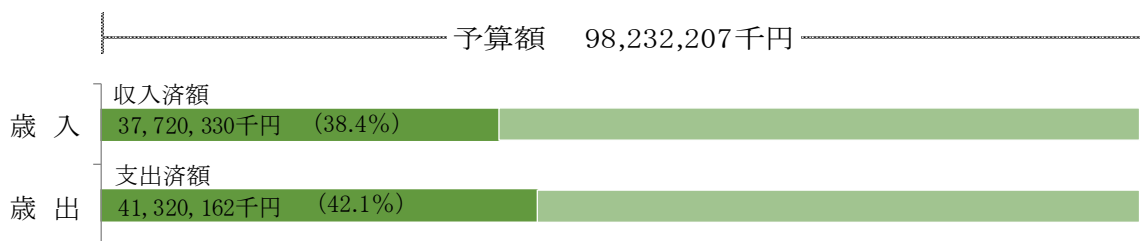
(歳入)

	予算額(千円) (A)	収入済額(千円) (B)	収入状況(%) (B/A*100)
市税	60,678,766	39,284,645	64.7
国庫支出金	42,579,590	13,208,546	31.0
地方交付税	18,685,062	13,487,543	72.2
市債	14,590,900	715,600	4.9
県支出金	13,108,258	2,002,651	15.3
その他	23,135,902	13,952,722	60.3
合計	172,778,478	82,651,707	47.8

(歳出)

	予算額(千円) (A)	支出済額(千円) (B)	支出状況(%) (B/A*100)
民生費	80,689,702	29,858,001	37.0
公債費	17,959,916	8,778,396	48.9
教育費	16,856,149	6,520,039	38.7
総務費	13,286,806	4,928,535	37.1
土木費	13,076,109	4,459,495	34.1
衛生費	9,838,243	3,347,657	34.0
諸支出金	9,074,166	6,286,248	69.3
その他	11,997,387	4,638,964	38.7
合計	172,778,478	68,817,335	39.8

〔特別会計〕



(内 訳)

(単位:千円)

会計名	予算額	収入済額	支出済額
介護保険事業	42,839,085	18,306,526	18,149,907
国民健康保険事業	37,350,554	16,131,697	15,339,351
後期高齢者医療	12,133,239	2,729,726	4,598,054
卸売市場事業	3,129,954	132,237	740,861
駐車場管理事業	1,628,137	121,052	1,457,578
その他	1,151,238	299,092	1,034,411
合計	98,232,207	37,720,330	41,320,162

〔公営企業会計〕

(単位:千円)

水道事業	収益の収入	予算額	8,728,369	収益の支出	予算額	7,302,307
		収入済額	3,469,374		支出済額	1,491,080
	資本の収入	予算額	6,069,867	資本の支出	予算額	10,294,678
		収入済額	55,525		支出済額	2,734,393
工業用水道事業	収益の収入	予算額	2,327,959	収益の支出	予算額	1,817,072
		収入済額	759,502		支出済額	482,780
	資本の収入	予算額	816,400	資本の支出	予算額	894,369
		収入済額	0		支出済額	275,495
公共下水道事業	収益の収入	予算額	12,244,874	収益の支出	予算額	10,846,555
		収入済額	6,061,991		支出済額	1,709,567
	資本の収入	予算額	10,125,038	資本の支出	予算額	15,821,694
		収入済額	1,575,933		支出済額	4,556,136
農業集落排水事業	収益の収入	予算額	135,213	収益の支出	予算額	118,304
		収入済額	58,656		支出済額	24,783
	資本の収入	予算額	6,153	資本の支出	予算額	50,559
		収入済額	3,077		支出済額	25,683
漁業集落排水事業	収益の収入	予算額	149,642	収益の支出	予算額	135,396
		収入済額	63,665		支出済額	32,694
	資本の収入	予算額	8,391	資本の支出	予算額	53,052
		収入済額	4,205		支出済額	24,668