

# 和歌山市の財政



令和8年1月

和歌山市公報号外第1号

和歌山市告示第7号

地方自治法（昭和22年法律第67号）第243条の3第1項及び和歌山市財務に関する条例（昭和39年条例第12号）第14条第1項の規定に基づき、令和6年度決算額及び令和7年9月30日現在の令和7年度予算執行状況等の財政状況を次のとおり公表する。

令和8年1月13日

和歌山市長 尾花正啓

令和7年9月30日現在

人 口 350,166 人

世帯数 177,343 世帯

面 積 208.84 km<sup>2</sup>

※ 人口及び世帯数は、住民基本台帳による。

なお、令和7年10月1日現在における国勢調査基準人口（世帯数）は、341,519人（159,522世帯）である。

## 目 次

### ○令和 6 年度決算額

〔一般会計〕 . . . . . 1

〔特別会計〕 . . . . . 3

〔公営企業会計〕 . . . . . 4

○一般・特別会計の実質収支の推移 . . . . . 5

○市債現在高決算値の推移 . . . . . 5

○市債現在高 . . . . . 6

○一時借入金現在高 . . . . . 7

○市有財産現在高 . . . . . 7

### ○令和 7 年度予算執行状況

〔一般会計〕 . . . . . 8

〔特別会計〕 . . . . . 9

〔公営企業会計〕 . . . . . 9

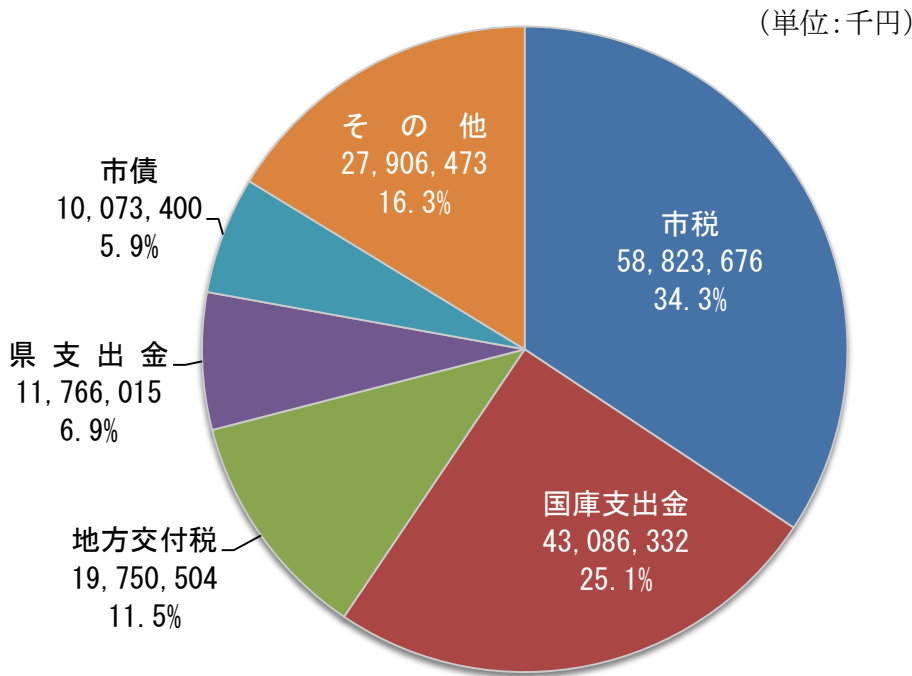
○ 令和6年度決算額

〔 一般会計 〕

一般会計は、行政運営の基本的な経費を中心に計上される会計です。

歳入

決算額 171,406,400 千円



〈市民1人あたりの市税負担〉

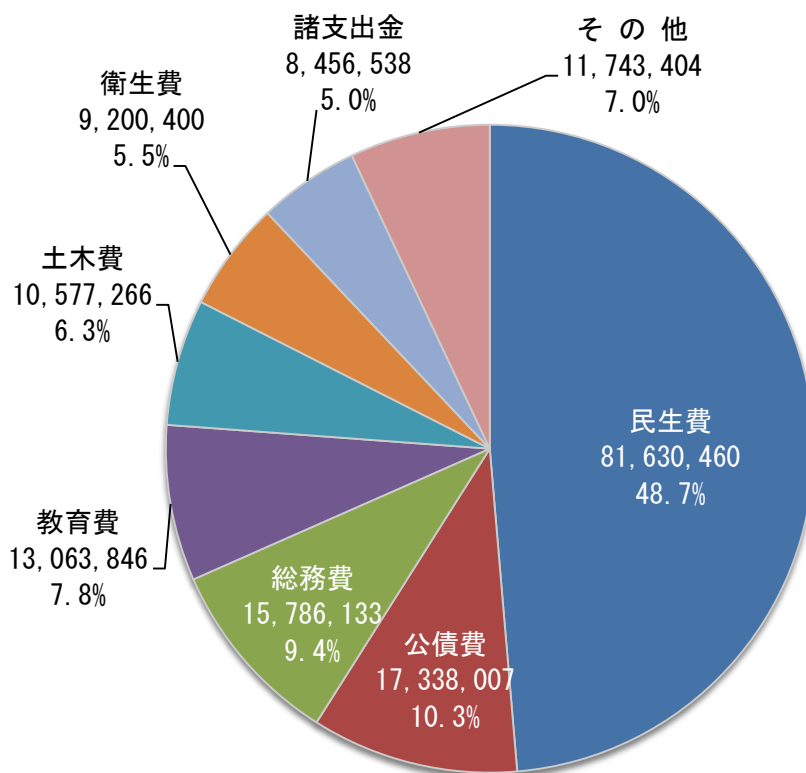
|       |                        |
|-------|------------------------|
| 市民税   | 64,490円                |
| 固定資産税 | 73,135円                |
| 都市計画税 | 12,172円                |
| その他の税 | 18,191円                |
| 合計    | 167,988円<br>(331,694円) |

|    |     |   |
|----|-----|---|
| 市  | 税   | ・・・ 市民税や固定資産税など   |
| 国庫 | 支出金 | ・・・ 国が使いみちを特定して地方公共団体に交付する資金  |
| 地方 | 交付税 | ・・・ 地方公共団体間の財源不均衡を是正し、必要な財源を保障するため、国から地方公共団体に対して交付される資金（使いみちは特定されない。） |
| 県  | 支出金 | ・・・ 県が使いみちを特定して地方公共団体に交付する資金  |
| 市  | 債   | ・・・ 市が銀行などから長期に借り入れる資金  |

※（ ）内は世帯あたりの額です。  
※令和7年9月30日現在の人口・世帯で算出しています。

## 歳 出

決算額 167,796,054 千円



(単位:千円)

- 民 生 費 … 福祉などに使われる費用
- 公 債 費 … 道路・公園・学校をはじめとした社会資本の整備に充てるために借り入れた市債（借入金）を返済する費用
- 総 務 費 … 主に職員の給与などに使われる費用
- 教 育 費 … 教育活動のために使われる費用
- 土 木 費 … 道路や公園など公共施設の整備や維持管理などに使われる費用
- 衛 生 費 … ごみ処理や市民の健康づくりなどのために使われる費用
- 諸 支 出 金 … 公営企業（上水道・工業用水道・公共下水道・農業集落排水・漁業集落排水）のために使われる費用

### 〈市民 1 人あたりの行政経費〉

|                           |                 |
|---------------------------|-----------------|
| 民生費<br>233,119円           | 土木費<br>30,206円  |
| 公債費<br>49,514円            | 衛生費<br>26,274円  |
| 総務費<br>45,082円            | 諸支出金<br>24,150円 |
| 教育費<br>37,308円            | その他<br>33,537円  |
| 合計 479,190円<br>(946,167円) |                 |

※（ ）内は世帯あたりの額です。  
※令和7年9月30日現在の人口・世帯で算出しています。

## 歳入歳出差引額

3,610,346 千円

## 〔 特 別 会 計 〕

特別会計は、国民健康保険事業や介護保険事業など独立採算を原則とする事業で、一般の歳入歳出から区分して経理する必要がある会計です。

(単位：千円)

| 会計名              | 歳入         | 歳出         | 歳入歳出差引額    |
|------------------|------------|------------|------------|
| 介護保険事業           | 43,206,601 | 42,581,975 | 624,626    |
| 国民健康保険事業         | 37,190,716 | 35,420,765 | 1,769,951  |
| 後期高齢者医療          | 11,995,788 | 11,763,945 | 231,843    |
| 卸売市場事業           | 2,531,064  | 2,531,051  | 13         |
| 直轄事業用地先行<br>取得事業 | 857,641    | 857,641    | 0          |
| 駐車場管理事業          | 279,620    | 1,633,252  | △1,353,632 |
| その他              | 285,371    | 1,037,442  | △ 752,071  |
| 合計               | 96,346,801 | 95,826,071 | 520,730    |

### ※その他の特別会計

- ・ 土地区画整理事業
- ・ 住宅改修資金貸付事業
- ・ 住宅新築資金貸付事業
- ・ 宅地取得資金貸付事業
- ・ 母子父子寡婦福祉資金貸付事業

※漁業集落排水事業及び農業集落排水事業  
は令和5年度から公営企業会計に移行

## 〔 公 営 企 業 会 計 〕

公営企業会計は、水道事業、工業用水道事業、公共下水道事業、農業集落排水事業及び漁業集落排水事業を行う会計です。

(単位：千円)

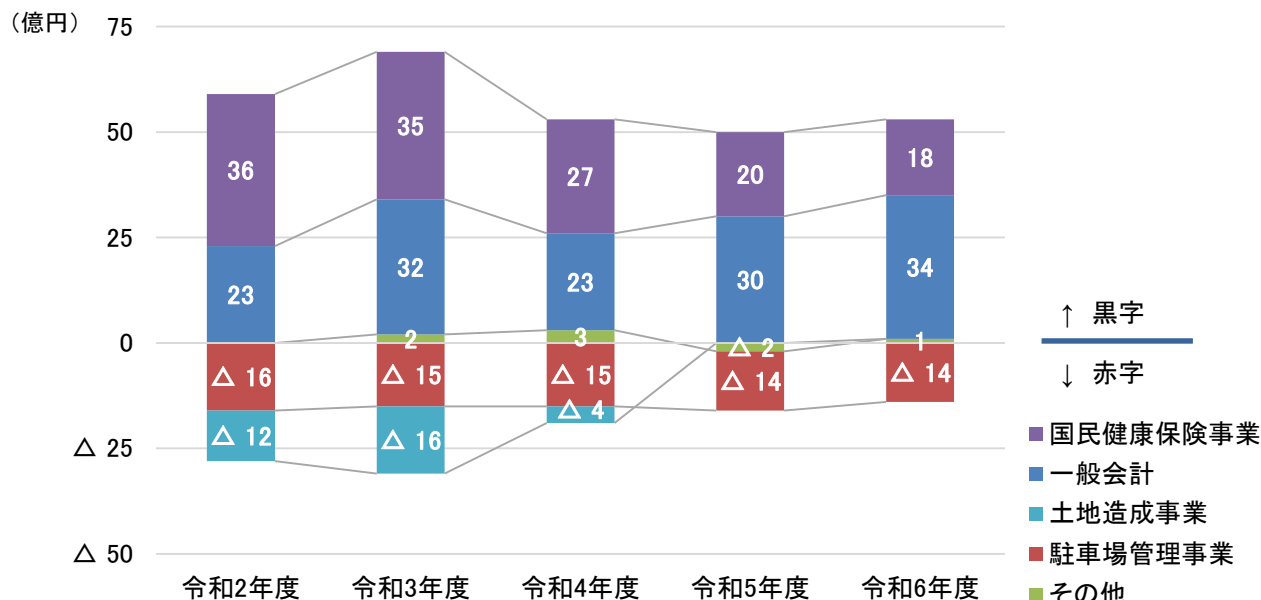
|          |       |            |       |            |
|----------|-------|------------|-------|------------|
| 水道事業     | 収益的收入 | 7,512,126  | 収益の支出 | 7,223,815  |
|          | 資本的收入 | 2,899,788  | 資本の支出 | 6,604,573  |
| 工業用水道事業  | 収益的收入 | 2,322,024  | 収益の支出 | 1,856,030  |
|          | 資本的收入 | 995,800    | 資本の支出 | 1,176,389  |
| 公共下水道事業  | 収益的收入 | 12,139,032 | 収益の支出 | 10,808,264 |
|          | 資本的收入 | 6,784,892  | 資本の支出 | 12,234,263 |
| 農業集落排水事業 | 収益的收入 | 138,790    | 収益の支出 | 119,121    |
|          | 資本的收入 | 4,991      | 資本の支出 | 50,338     |
| 漁業集落排水事業 | 収益的收入 | 152,042    | 収益の支出 | 135,431    |
|          | 資本的收入 | 5,532      | 資本の支出 | 48,953     |

※収益的收入、収益の支出・・・企業の経営活動に伴って発生する収入と支出

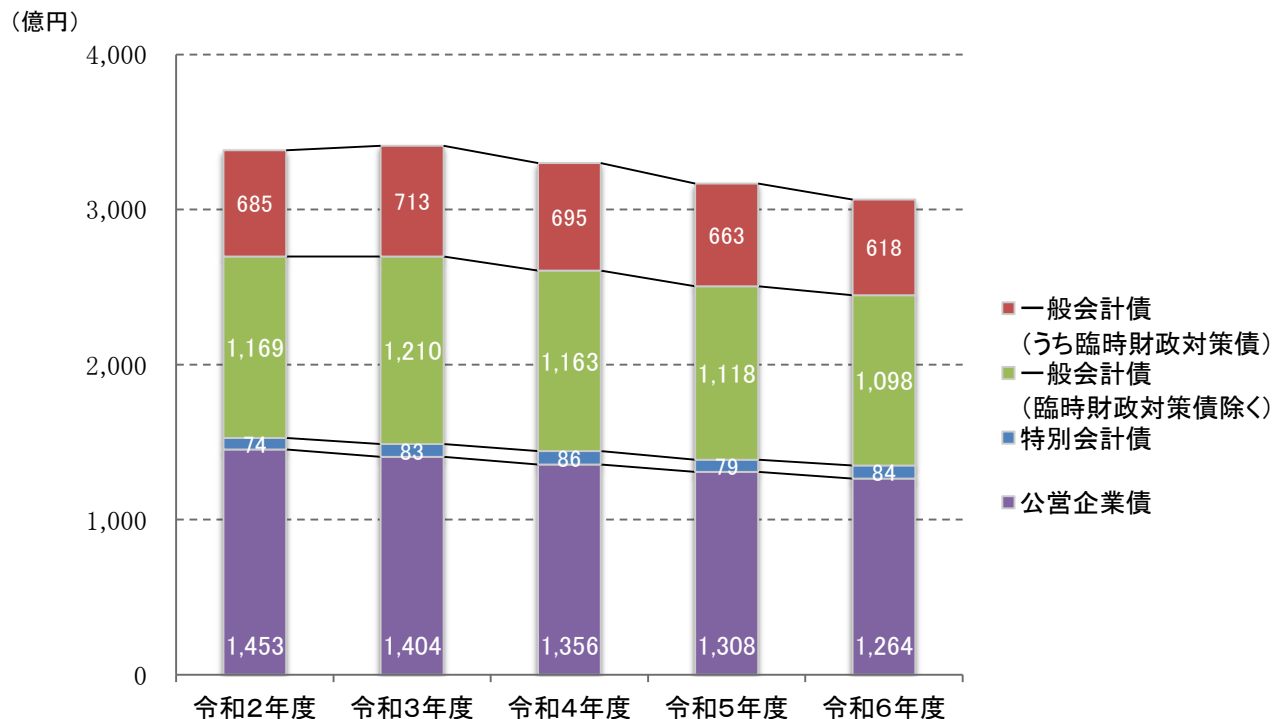
※資本的收入、資本の支出・・・施設の建設や企業債の償還などに必要な収入と支出

## ○ 一般・特別会計の実質収支の推移

実質収支は、決算上の歳入・歳出の差引額から、さらに翌年度に繰越すべき財源を引いたもので、その年度の実質的な黒字・赤字を示すものです。



## ○ 市債現在高決算値の推移



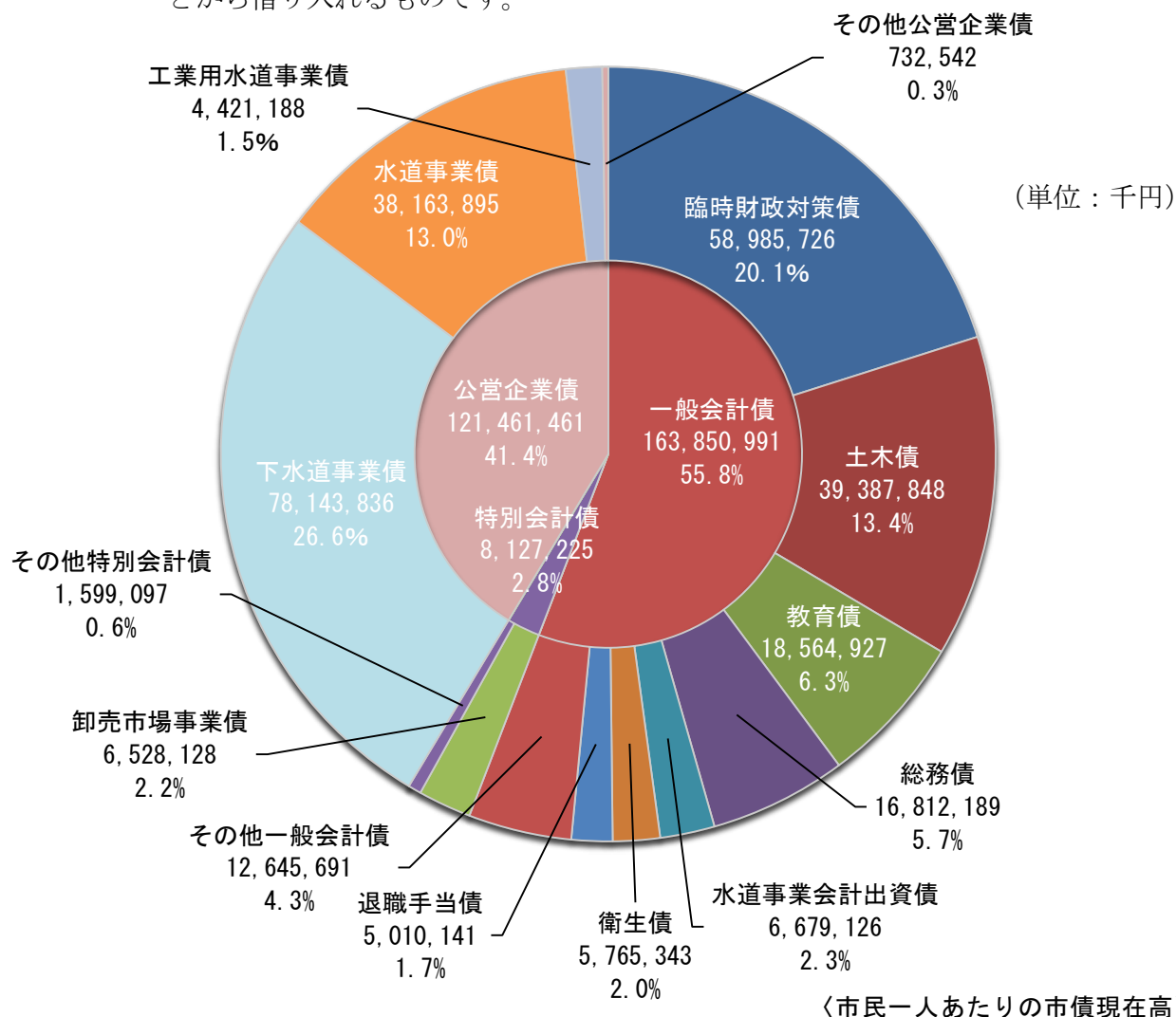


# ○ 市 債 現 在 高

293,439,677 千円 (総額)

(令和7年9月30日現在)

市債は、学校や道路、公園などの整備に必要な資金を調達するために銀行などから借り入れるものです。



※ 臨時財政対策債は、地方の財源不足を補うため特例として認められる地方債で、その元利償還金相当額は後年度に地方交付税として措置されます。

|       |          |
|-------|----------|
| 一般会計債 | 467,924円 |
| 特別会計債 | 23,210円  |
| 公営企業債 | 346,868円 |
| 合計    | 838,002円 |

※令和7年9月30日現在の人口で算出しています。

## ○ 一時借入金現在高

(令和7年9月30日現在)

一時借入金は、支払いに対して現金が不足した場合に、これを補うために短期間借り入れするものです。

|             |             |               |            |
|-------------|-------------|---------------|------------|
| 一般会計<br>0千円 | 特別会計<br>0千円 | 公営企業会計<br>0千円 | 合計額<br>0千円 |
|-------------|-------------|---------------|------------|

## ○ 市有財産現在高

(令和7年9月30日現在)

市が保有している土地や建物、有価証券などの財産の状況です（地方公営企業法適用事業を除く。）。

|                                    |                                   |                    |
|------------------------------------|-----------------------------------|--------------------|
| 土地<br>10,098,247.60 m <sup>2</sup> | 建物<br>1,223,774.40 m <sup>2</sup> | 有価証券<br>65,741千円   |
| 債権<br>1,411,348千円                  | 出資による権利<br>952,712千円              | 基金<br>26,645,492千円 |

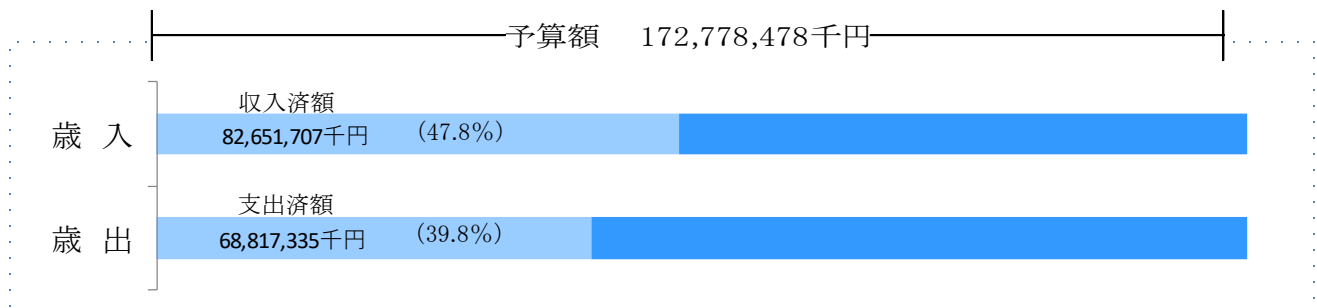
※債権・・・貸付金、貸地料

※出資による権利・・・財団法人等への出捐金や社団法人等への出資金など

# ○ 令和 7 年度 予 算 執 行 状 況

(令和7年9月30日現在)

## 〔 一 般 会 計 〕



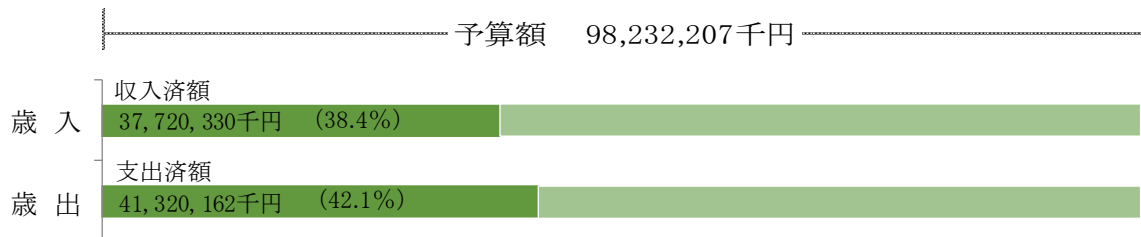
### (歳入)

|       | 予算額(千円)<br>(A) | 収入済額(千円)<br>(B) | 収入状況(%)<br>(B/A*100) |
|-------|----------------|-----------------|----------------------|
| 市税    | 60,678,766     | 39,284,645      | 64.7                 |
| 国庫支出金 | 42,579,590     | 13,208,546      | 31.0                 |
| 地方交付税 | 18,685,062     | 13,487,543      | 72.2                 |
| 市債    | 14,590,900     | 715,600         | 4.9                  |
| 県支出金  | 13,108,258     | 2,002,651       | 15.3                 |
| その他   | 23,135,902     | 13,952,722      | 60.3                 |
| 合計    | 172,778,478    | 82,651,707      | 47.8                 |

### (歳出)

|      | 予算額(千円)<br>(A) | 支出済額(千円)<br>(B) | 収入状況(%)<br>(B/A*100) |
|------|----------------|-----------------|----------------------|
| 民生費  | 80,689,702     | 29,858,001      | 37.0                 |
| 公債費  | 17,959,916     | 8,778,396       | 48.9                 |
| 教育費  | 16,856,149     | 6,520,039       | 38.7                 |
| 総務費  | 13,286,806     | 4,928,535       | 37.1                 |
| 土木費  | 13,076,109     | 4,459,495       | 34.1                 |
| 衛生費  | 9,838,243      | 3,347,657       | 34.0                 |
| 諸支出金 | 9,074,166      | 6,286,248       | 69.3                 |
| その他  | 11,997,387     | 4,638,964       | 38.7                 |
| 合計   | 172,778,478    | 68,817,335      | 39.8                 |

## 〔特別会計〕



(内 訳)

(単位:千円)

| 会計名      | 予算額        | 収入済額       | 支出済額       |
|----------|------------|------------|------------|
| 介護保険事業   | 42,839,085 | 18,306,526 | 18,149,907 |
| 国民健康保険事業 | 37,350,554 | 16,131,697 | 15,339,351 |
| 後期高齢者医療  | 12,133,239 | 2,729,726  | 4,598,054  |
| 卸売市場事業   | 3,129,954  | 132,237    | 740,861    |
| 駐車場管理事業  | 1,628,137  | 121,052    | 1,457,578  |
| その他      | 1,151,238  | 299,092    | 1,034,411  |
| 合計       | 98,232,207 | 37,720,330 | 41,320,162 |

## 〔公営企業会計〕

(単位:千円)

|          |       |      |            |       |      |            |
|----------|-------|------|------------|-------|------|------------|
| 水道事業     | 収益の収入 | 予算額  | 8,728,369  | 収益の支出 | 予算額  | 7,302,307  |
|          |       | 収入済額 | 3,469,374  |       | 支出済額 | 1,491,080  |
|          | 資本の収入 | 予算額  | 6,069,867  | 資本の支出 | 予算額  | 10,294,678 |
|          |       | 収入済額 | 55,525     |       | 支出済額 | 2,734,393  |
| 工業用水道事業  | 収益の収入 | 予算額  | 2,327,959  | 収益の支出 | 予算額  | 1,817,072  |
|          |       | 収入済額 | 759,502    |       | 支出済額 | 482,780    |
|          | 資本の収入 | 予算額  | 816,400    | 資本の支出 | 予算額  | 894,369    |
|          |       | 収入済額 | 0          |       | 支出済額 | 275,495    |
| 公共下水道事業  | 収益の収入 | 予算額  | 12,244,874 | 収益の支出 | 予算額  | 10,846,555 |
|          |       | 収入済額 | 6,061,991  |       | 支出済額 | 1,709,567  |
|          | 資本の収入 | 予算額  | 10,125,038 | 資本の支出 | 予算額  | 15,821,694 |
|          |       | 収入済額 | 1,575,933  |       | 支出済額 | 4,556,136  |
| 農業集落排水事業 | 収益の収入 | 予算額  | 135,213    | 収益の支出 | 予算額  | 118,304    |
|          |       | 収入済額 | 58,656     |       | 支出済額 | 24,783     |
|          | 資本の収入 | 予算額  | 6,153      | 資本の支出 | 予算額  | 50,559     |
|          |       | 収入済額 | 3,077      |       | 支出済額 | 25,683     |
| 漁業集落排水事業 | 収益の収入 | 予算額  | 149,642    | 収益の支出 | 予算額  | 135,396    |
|          |       | 収入済額 | 63,665     |       | 支出済額 | 32,694     |
|          | 資本の収入 | 予算額  | 8,391      | 資本の支出 | 予算額  | 53,052     |
|          |       | 収入済額 | 4,205      |       | 支出済額 | 24,668     |