

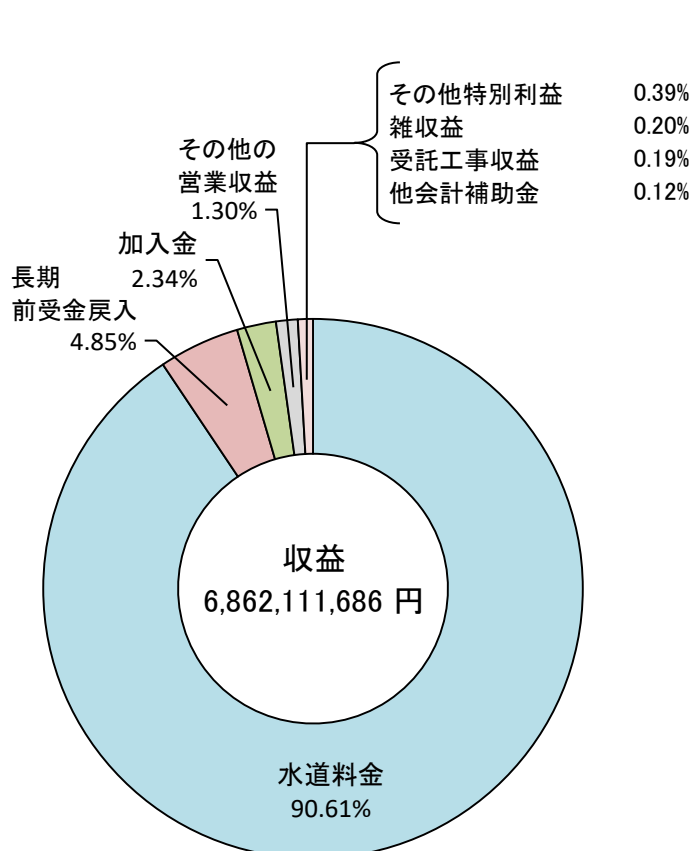
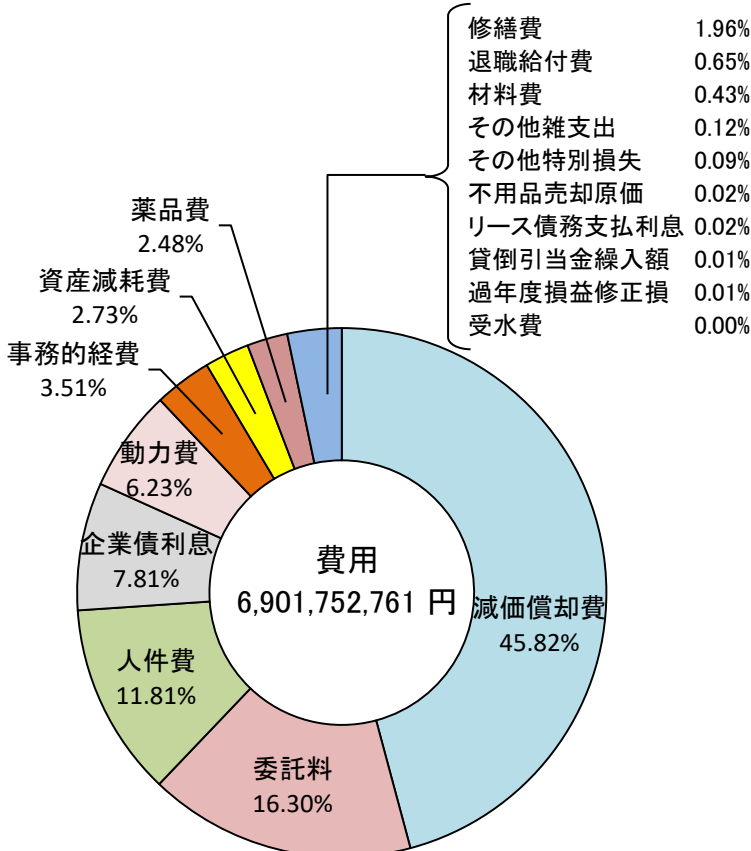
令和6年度決算（水道事業）

財政状況

本年度の収益は、総額6,862,111,686円となり、前年度と比較して0.32%の減収となりました。
 一方、費用は、企業債利息、委託料等が減少したものの、固定資産除却費、修繕費等が増加したため、前年度と比較して2.79%増加し、総額6,901,752,761円となりました。
 この結果、本年度は、39,641,075円の純損失となりました。

収益費用構成(税抜)

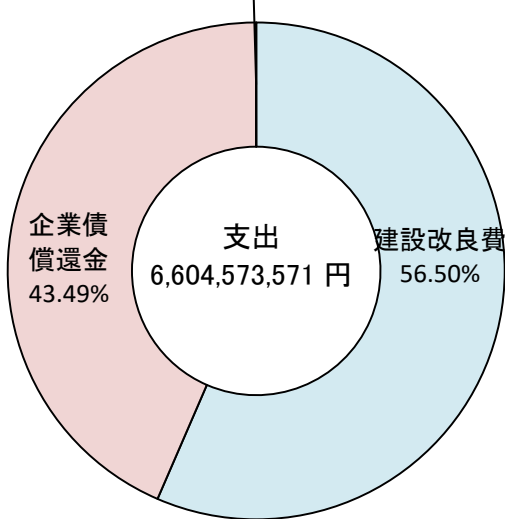
費用			収益		
科目	決算額(円)	構成比(%)	科目	決算額(円)	構成比(%)
人件費	815,594,257	11.81	水道料金	6,217,423,646	90.61
事務的経費	242,276,798	3.51	受託工事収益	13,291,627	0.19
退職給付費	44,845,060	0.65	その他の営業収益	89,297,905	1.30
委託料	1,124,860,049	16.30	他会計補助金	8,442,624	0.12
動力費	429,761,198	6.23	長期前受金戻入	332,369,222	4.85
薬品費	171,018,741	2.48	加入金	160,820,000	2.34
材料費	29,512,534	0.43	雑収益	13,936,588	0.20
修繕費	135,267,986	1.96	その他特別利益	26,530,074	0.39
受水費	110,449	0.00			
貸倒引当金繰入額	881,264	0.01			
減価償却費	3,161,854,034	45.82			
資産減耗費	188,578,475	2.73			
企業債利息	539,100,541	7.81			
リース債務支払利息	1,465,225	0.02			
不用品売却原価	1,577,520	0.02			
その他雑支出	7,999,797	0.12			
過年度損益修正損	517,128	0.01			
その他特別損失	6,531,705	0.09			
計	6,901,752,761	100.00	計	6,862,111,686	100.00
当年度純損失	39,641,075				



資本的収入及び支出(税込)

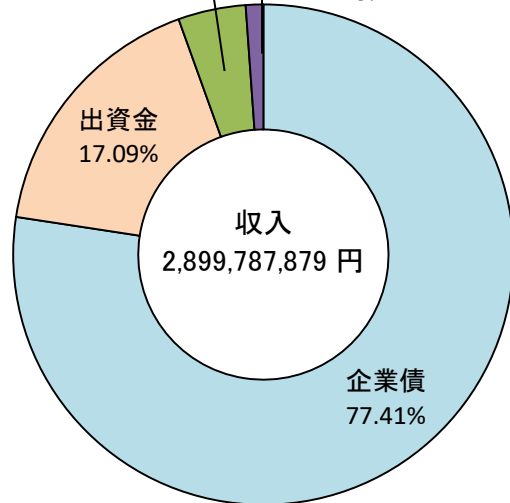
支出			収入		
科目	決算額(円)	構成比(%)	科目	決算額(円)	構成比(%)
建設改良費	3,731,545,972	56.50	企業債	2,244,600,000	77.41
企業債償還金	2,872,661,352	43.49	出資金	495,717,091	17.09
その他資本的支出	366,247	0.01	補助金	32,790,000	1.13
			負担金	126,680,788	4.37
計	6,604,573,571	100.00	計	2,899,787,879	100.00
			不足額	3,704,785,692	

その他資本的支出
0.01%



負担金
4.37%

補助金
1.13%



資本的収入額が資本的支出額に不足する額3,704,785,692円は、当年度分消費税及び地方消費税資本的収支調整額309,594,250円、減債積立金169,566,416円、過年度分損益勘定留保資金653,281,521円及び当年度分損益勘定留保資金2,572,343,505円で補填しました。

建設改良工事の概況(税込)

ア: 配水管整備事業

本年度事業として、配水管の布設替工事を中心に、前年度からの繰越額を含め総額2,282,413,364円で、市内各地区に口径75mmから500mmまでの配水管を延長9,609.2mにわたって整備拡充しました。なお、残事業については、翌年度に繰り越すことになりました。

イ: 配水施設整備事業

本年度事業として、送水管電気防食工事等を、総額315,840,927円で施行しました。

ウ: 原浄水施設新設改良事業

本年度事業として、加納浄水場ろ過池混和池築造工事等を、総額1,078,058,413円で施行しました。なお、残事業については、翌年度に繰り越すことになりました。

令和6年度末の給水状況

	令和6年度	令和5年度	前年度比
総人口(人)	342,323	345,973	△ 3,650
給水人口(人)	337,518	341,055	△ 3,537
普及率(%)	98.60	98.58	0.02
給水戸数(戸)	186,607	186,351	256
年間総配水量(m ³)	45,946,227	46,648,604	△ 702,377
年間有収水量(m ³)	38,574,085	38,844,619	△ 270,534
有収率(%)	83.95	83.27	0.68
配水管延長(m)	1,477,499.18	1,473,676.35	3,822.83

令和6年度和歌山市水道事業損益計算書

(令和6年4月1日から令和7年3月31日まで)

(単位 円)

1 営業収益			
(1) 給水収益	6,217,423,646		
(2) 受託工事収益	13,291,627		
(3) その他の営業収益	<u>89,297,905</u>	6,320,013,178	
2 営業費用			
(1) 原水及び浄水費	1,319,154,472		
(2) 配水費	87,422,628		
(3) 給水費	171,837,300		
(4) 管理費	691,812,650		
(5) 受託工事費	13,260,528		
(6) 業務費	278,549,868		
(7) 総係費	432,090,890		
(8) 減価償却費	3,161,854,034		
(9) 資産減耗費	<u>188,578,475</u>	<u>6,344,560,845</u>	
営業損失			24,547,667
3 営業外収益			
(1) 他会計補助金	8,442,624		
(2) 長期前受金戻入	332,369,222		
(3) 加入金	160,820,000		
(4) 雑収益	<u>13,936,588</u>	515,568,434	
4 営業外費用			
(1) 支払利息及び 企業債取扱諸費	540,565,766		
(2) 雑支出	<u>9,577,317</u>	<u>550,143,083</u>	<u>△ 34,574,649</u>
経常損失			59,122,316

5 特 別 利 益			
(1) その他特別利益	<u>26,530,074</u>	26,530,074	
6 特 別 損 失			
(1) 過年度損益修正損	517,128		
(2) その他特別損失	<u>6,531,705</u>	<u>7,048,833</u>	<u>19,481,241</u>
当 年 度 純 損 失			39,641,075
前年度繰越利益剰余金			0
その他未処分利益剰余金変動額			<u>169,566,416</u>
当年度未処分利益剰余金			<u><u>129,925,341</u></u>

令和6年度和歌山市水道事業貸借対照表

(令和7年3月31日)

(単位 円)

資 産 の 部

1 固 定 資 産

(1) 有形固定資産

イ 土 地		5,358,302,221	
ロ 建 物	3,262,196,280		
減価償却累計額	<u>△ 1,861,795,465</u>	1,400,400,815	
ハ 構 築 物	116,578,165,327		
減価償却累計額	<u>△ 57,993,223,973</u>	58,584,941,354	
ニ 機 械 及 び 装 置	16,800,151,783		
減価償却累計額	<u>△ 11,258,839,746</u>	5,541,312,037	
ホ 車 両 運 搬 具	75,670,561		
減価償却累計額	<u>△ 61,369,442</u>	14,301,119	
ヘ 工 具 器 具 及 び 備 品	302,819,464		
減価償却累計額	<u>△ 176,801,601</u>	126,017,863	
ト リ ー ス 資 産	12,300,000		
減価償却累計額	<u>△ 4,428,000</u>	7,872,000	
チ 建 設 仮 勘 定		<u>3,283,484,294</u>	
有形固定資産合計			<u>74,316,631,703</u>

(2) 無形固定資産

イ ダ ム 使 用 権		15,759,606,864	
ロ 電 話 加 入 権		4,139,300	
ハ リ ー ス 資 産		61,296,000	
ニ その他無形固定資産		<u>80,000</u>	
無形固定資産合計			<u>15,825,122,164</u>

(3) 投資その他の資産

イ 出 資 金		<u>8,296,000</u>	
投資その他の資産合計			<u>8,296,000</u>
固定資産合計			<u>90,150,049,867</u>

2 流 動 資 産

(1) 現 金 預 金		1,153,170,848	
(2) 未 収 金	639,920,897		
貸倒引当金	<u>△ 1,035,856</u>	638,885,041	
(3) 貯 蔵 品		70,296,148	
(4) 前 払 金		<u>782,301,125</u>	
流動資産合計			<u>2,644,653,162</u>
資産合計			<u><u>92,794,703,029</u></u>

負債の部

3 固定負債

(1) 企業債

イ 建設改良費等の財源に
充てるための企業債

36,804,143,886

企業債合計

36,804,143,886

(2) リース債務

43,060,332

(3) 引当金

イ 退職給付引当金

1,074,905,099

引当金合計

1,074,905,099

(4) その他固定負債

4,386,474

固定負債合計

37,926,495,791

4 流動負債

(1) 企業債

イ 建設改良費等の財源に
充てるための企業債

2,718,380,892

企業債合計

2,718,380,892

(2) リース債務

22,943,590

(3) 未払金

628,598,929

(4) 未払費用

71,289,284

(5) 預り金

360,240,013

(6) 引当金

イ 賞与引当金

87,665,609

引当金合計

87,665,609

流動負債合計

3,889,118,317

5 繰延収益

(1) 長期前受金

イ 受贈財産寄附金

3,768,969,229

収益化累計額

△ 1,878,363,418

1,890,605,811

ロ 国県補助金

9,518,735,427

収益化累計額

△ 2,065,605,878

7,453,129,549

ハ 他会計補助金

261,329,693

収益化累計額

△ 59,575,849

201,753,844

ニ 工事負担金

2,224,033,121

収益化累計額

△ 1,099,415,163

1,124,617,958

ホ その他長期前受金

7,503,288

収益化累計額

△ 2,252,233

5,251,055

繰延収益合計

10,675,358,217

負債合計

52,490,972,325

資 本 の 部

6	資 本 金		39,500,244,426
7	剰 余 金		
(1)	資 本 剰 余 金		
	イ 受 贈 財 産 寄 附 金	583,096,825	
	ロ 国 県 補 助 金	72,149,974	
	ハ 工 事 負 担 金	14,854,657	
	ニ その他資本剰余金	<u>3,459,481</u>	
	資本剰余金合計		673,560,937
(2)	利 益 剰 余 金		
	イ 当年度未処分利益剰余金	<u>129,925,341</u>	
	利益剰余金合計		<u>129,925,341</u>
	剰 余 金 合 計		<u>803,486,278</u>
	資 本 合 計		<u>40,303,730,704</u>
	負 債 資 本 合 計		<u><u>92,794,703,029</u></u>

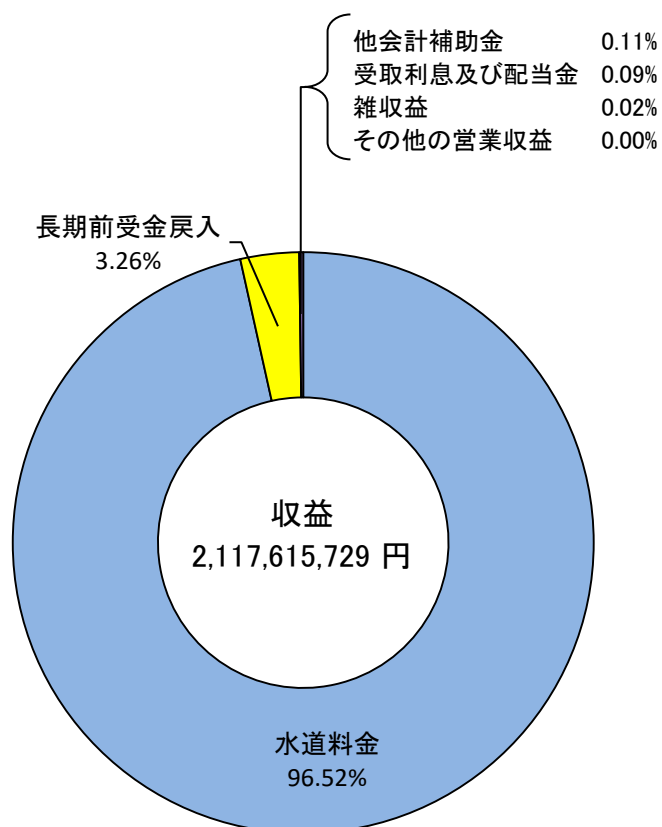
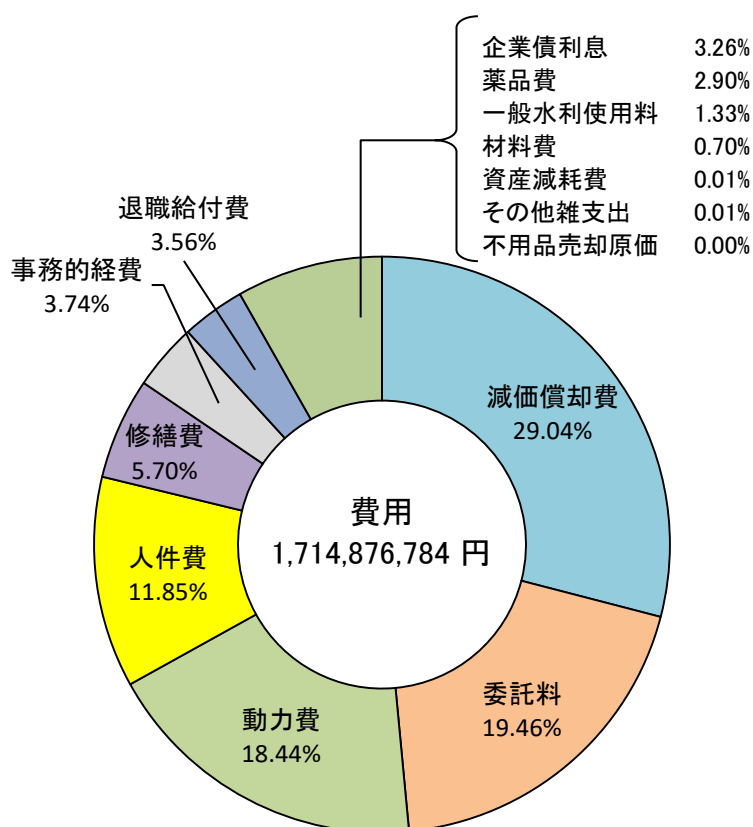
令和6年度決算（工業用水道事業）

財政状況

本年度の収益は、総額2,117,615,729円となり、前年度と比較して1.24%の減収となりました。
 一方、費用は、減価償却費、固定資産除却費等が減少したものの、委託料、退職給付費等が増加したため、前年度と比較して3.82%増加し、総額1,714,876,784円となりました。
 この結果、本年度は、402,738,945円の純利益となりました。

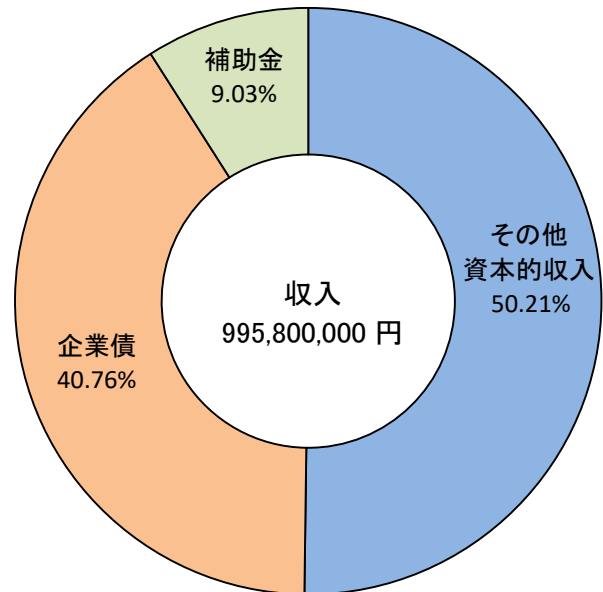
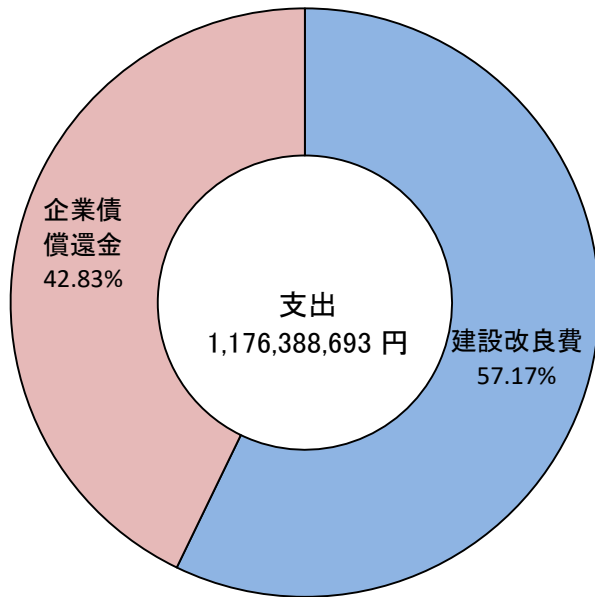
収益費用構成(税抜)

費用			収益		
科目	決算額(円)	構成比(%)	科目	決算額(円)	構成比(%)
人件費	203,258,117	11.85	水道料金	2,043,951,246	96.52
事務的経費	64,151,003	3.74	その他の営業収益	25,725	0.00
退職給付費	61,087,525	3.56	受取利息及び配当金	1,839,883	0.09
委託料	333,624,191	19.46	他会計補助金	2,280,000	0.11
動力費	316,200,364	18.44	長期前受金戻入	69,062,036	3.26
薬品費	49,702,743	2.90	雑収益	456,839	0.02
材料費	11,990,588	0.70			
修繕費	97,714,370	5.70			
一般水利使用料	22,814,000	1.33			
減価償却費	498,012,449	29.04			
資産減耗費	217,848	0.01			
企業債利息	55,905,383	3.26			
不用品売却原価	18,950	0.00			
その他雑支出	179,253	0.01			
計	1,714,876,784	100.00	計	2,117,615,729	100.00
当年度純利益	402,738,945				



資本的収入及び支出(税込)

支出			収入		
科目	決算額(円)	構成比(%)	科目	決算額(円)	構成比(%)
建設改良費	672,527,100	57.17	企業債	405,900,000	40.76
企業債償還金	503,861,593	42.83	補助金	89,900,000	9.03
			その他資本的収入	500,000,000	50.21
計	1,176,388,693	100.00	計	995,800,000	100.00
			不足額	180,588,693	



資本的収入額が資本的支出額に不足する額180,588,693円は、繰越工事資金485,693円、当年度分消費税及び地方消費税資本的収支調整額56,978,050円、減債積立金123,064,811円及び過年度分損益勘定留保資金60,139円で補填しました。

建設改良工事の概況(税込)

ア:配水管整備事業

本年度事業として、吉田工業用配水管布設替工事等を、総額145,197,322円で施行しました。

イ:原浄水施設新設改良事業

本年度事業として、六十谷第2浄水場東沈砂池築造工事等を、総額525,991,078円で施行しました。なお、残事業については、翌年度に繰り越すことになりました。

令和6年度末の給水状況

	令和6年度	令和5年度	前年度比
給水工場総数	43	44	△ 1
年間総配水量(m ³)	80,708,814	81,853,438	△ 1,144,624
年間有収水量(m ³)	80,234,546	80,885,924	△ 651,378
有収率(%)	99.41	98.82	0.59
配水管延長(m)	45,146.67	45,131.77	14.90

令和6年度和歌山市工業用水道事業損益計算書

(令和6年4月1日から令和7年3月31日まで)

(単位 円)

1 営業収益

(1) 給水収益	2,043,951,246	
(2) その他の営業収益	<u>25,725</u>	2,043,976,971

2 営業費用

(1) 原水及び浄水費	887,592,429	
(2) 給水費	10,889,744	
(3) 管理費	54,764,742	
(4) 業務費	10,366,457	
(5) 総係費	196,929,529	
(6) 減価償却費	498,012,449	
(7) 資産減耗費	<u>217,848</u>	<u>1,658,773,198</u>

営業利益 385,203,773

3 営業外収益

(1) 受取利息及び配当金	1,839,883	
(2) 他会計補助金	2,280,000	
(3) 長期前受金戻入	69,062,036	
(4) 雑収益	<u>456,839</u>	73,638,758

4 営業外費用

(1) 支払利息及び 企業債取扱諸費	55,905,383		
(2) 雑支出	<u>198,203</u>	<u>56,103,586</u>	<u>17,535,172</u>
経常利益			402,738,945
当年度純利益			402,738,945
前年度繰越利益剰余金			0
その他未処分利益剰余金変動額			<u>123,064,811</u>
当年度未処分利益剰余金			<u><u>525,803,756</u></u>

令和6年度和歌山市工業用水道事業貸借対照表

(令和7年3月31日)

(単位 円)

資 産 の 部

1 固 定 資 産

(1) 有形固定資産

イ 土 地		1,705,769,567	
ロ 建 物	1,020,784,074		
減価償却累計額	<u>△ 579,523,732</u>	441,260,342	
ハ 構 築 物	9,128,255,284		
減価償却累計額	<u>△ 5,330,370,808</u>	3,797,884,476	
ニ 機 械 及 び 装 置	7,853,027,388		
減価償却累計額	<u>△ 6,702,041,613</u>	1,150,985,775	
ホ 車 両 運 搬 具	7,006,282		
減価償却累計額	<u>△ 6,611,967</u>	394,315	
ヘ 工 具 器 具 及 び 備 品	37,362,578		
減価償却累計額	<u>△ 33,580,371</u>	3,782,207	
ト 建 設 仮 勘 定		<u>2,449,263,562</u>	
有形固定資産合計			9,549,340,244

(2) 無形固定資産

イ ダ ム 使 用 権		6,368,936,878	
ロ 電 話 加 入 権		<u>144,000</u>	
無形固定資産合計			6,369,080,878

(3) 投資その他の資産

イ 出 資 金		<u>3,094,000</u>	
投資その他の資産合計			<u>3,094,000</u>

固定資産合計 15,921,515,122

2 流 動 資 産

(1) 現 金 預 金		4,576,461,094	
(2) 未 収 金		490,134,065	
(3) 貯 蔵 品		1,848,764	
(4) 短 期 貸 付 金		500,000,000	
(5) 前 払 金		<u>18,480,000</u>	

流動資産合計 5,586,923,923

資 産 合 計 21,508,439,045

負債の部

3 固定負債

(1) 企業債

イ 建設改良費等の財源に
充てるための企業債

4,207,770,079

企業債合計

4,207,770,079

(2) 引当金

イ 退職給付引当金

301,418,491

引当金合計

301,418,491

固定負債合計

4,509,188,570

4 流動負債

(1) 企業債

イ 建設改良費等の財源に
充てるための企業債

425,201,374

企業債合計

425,201,374

(2) 未払金

131,328,193

(3) 未払費用

9,370,638

(4) 預り金

950,480

(5) 引当金

イ 賞与引当金

21,278,045

引当金合計

21,278,045

流動負債合計

588,128,730

5 繰延収益

(1) 長期前受金

イ 受贈財産寄附金

567,013,833

収益化累計額

△ 266,052,064

300,961,769

ロ 国県補助金

1,818,574,232

収益化累計額

△ 939,427,132

879,147,100

ハ 他会計補助金

206,071,430

収益化累計額

△ 109,788,625

96,282,805

ニ 工事負担金

447,301,794

収益化累計額

△ 301,181,872

146,119,922

ホ その他長期前受金

9,913,740

収益化累計額

△ 7,225,924

2,687,816

繰延収益合計

1,425,199,412

負債合計

6,522,516,712

資 本 の 部

6	資 本 金		13,741,602,121
7	剰 余 金		
(1)	資 本 剰 余 金		
	イ 受贈財産寄附金	53,406,466	
	ロ 国 県 補 助 金	48,135,388	
	ハ 工 事 負 担 金	38,063,750	
	ニ その他資本剰余金	<u>5,902,650</u>	
	資本剰余金合計		145,508,254
(2)	利 益 剰 余 金		
	イ 減 債 積 立 金	573,008,202	
	ロ 当年度未処分利益剰余金	<u>525,803,756</u>	
	利益剰余金合計		<u>1,098,811,958</u>
	剰 余 金 合 計		<u>1,244,320,212</u>
	資 本 合 計		<u>14,985,922,333</u>
	負 債 資 本 合 計		<u>21,508,439,045</u>

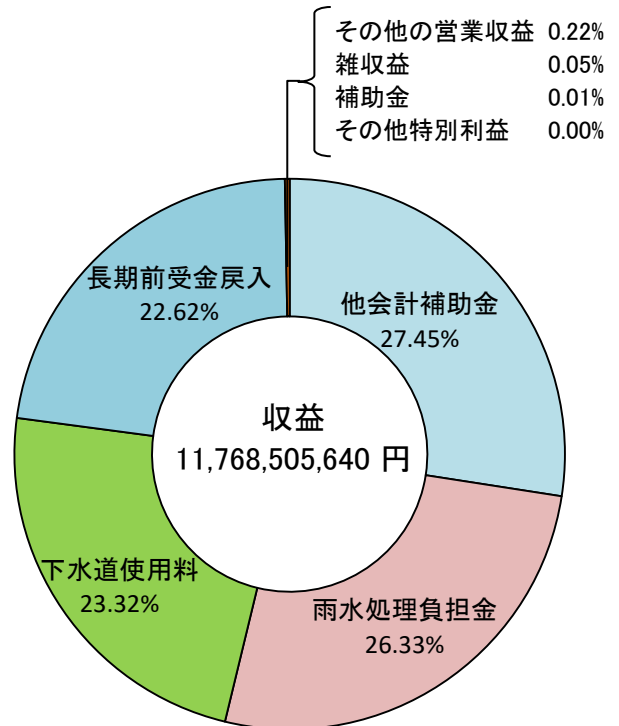
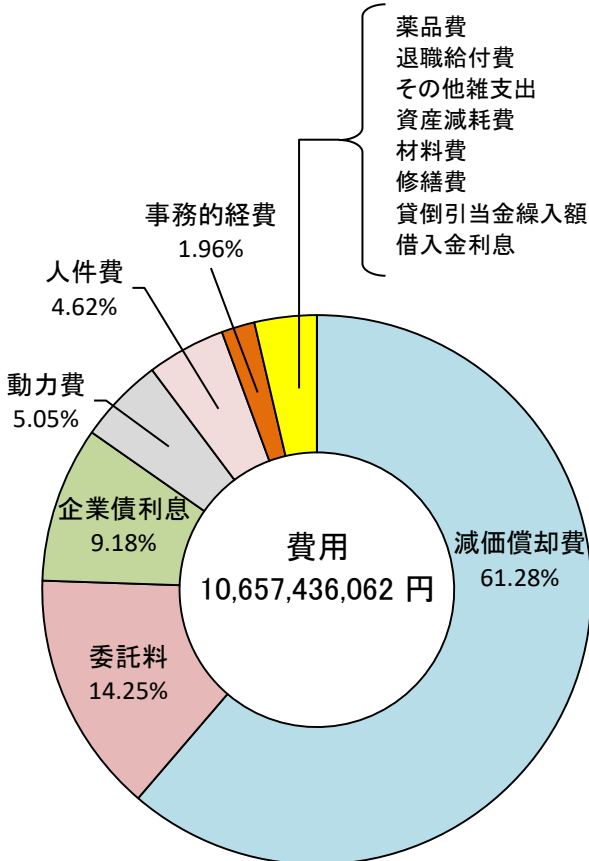
令和6年度決算（公共下水道事業）

財政状況

本年度の収益は、総額11,768,505,640円となり、前年度と比較して0.14%の減収となりました。
 一方、費用は、固定資産除却費等が増加したものの、委託料、企業債利息等が減少したため、前年度と比較して0.32%減少し、総額10,657,436,062円となりました。
 この結果、本年度は、1,111,069,578円の純利益となりました。

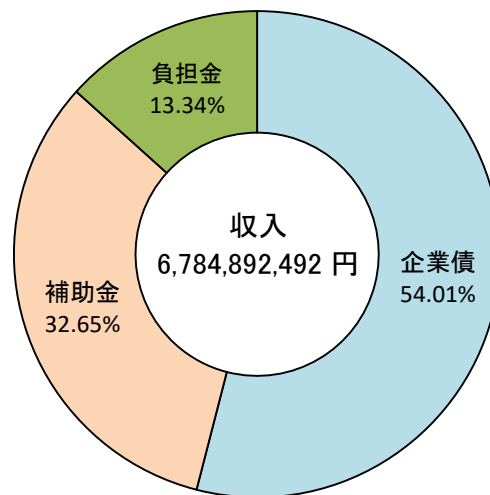
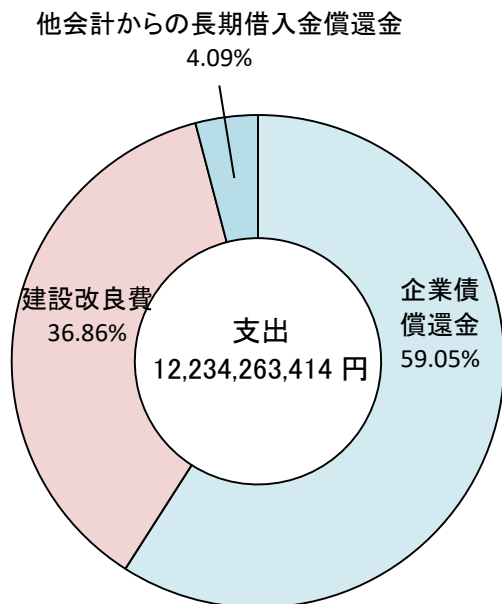
収益費用構成(税抜)

費用			収益		
科目	決算額(円)	構成比(%)	科目	決算額(円)	構成比(%)
人件費	491,843,801	4.62	下水道使用料	2,744,078,544	23.32
事務的経費	209,311,668	1.96	雨水処理負担金	3,098,953,000	26.33
退職給付費	77,094,047	0.72	その他の営業収益	25,775,514	0.22
委託料	1,518,571,886	14.25	他会計補助金	3,230,556,000	27.45
動力費	538,697,265	5.05	補助金	1,300,000	0.01
薬品費	123,650,052	1.16	長期前受金戻入	2,662,423,935	22.62
材料費	30,680,705	0.29	雑収益	5,259,883	0.05
修繕費	29,154,190	0.27	その他特別利益	158,764	0.00
貸倒引当金繰入額	2,879,273	0.03			
減価償却費	6,530,670,778	61.28			
資産減耗費	49,559,090	0.47			
企業債利息	978,393,557	9.18			
借入金利息	1,839,883	0.02			
その他雑支出	75,089,867	0.70			
計	10,657,436,062	100.00	計	11,768,505,640	100.00
当年度純利益	1,111,069,578				



資本的収入及び支出(税込)

支出			収入		
科目	決算額(円)	構成比(%)	科目	決算額(円)	構成比(%)
建設改良費	4,509,756,256	36.86	企業債	3,664,400,000	54.01
企業債償還金	7,224,507,158	59.05	補助金	2,215,077,000	32.65
他会計からの長期借入金償還金	500,000,000	4.09	負担金	905,415,492	13.34
計	12,234,263,414	100.00	計	6,784,892,492	100.00
			翌年度への繰越額	248,969,909	
			不足額	5,698,340,831	



資本的収入額(翌年度へ繰越される支出の財源充当額248,969,909円を除く。)が資本的支出額に不足する額5,698,340,831円は、繰越工事資金485,094,994円、当年度分消費税及び地方消費税資本的収支調整額204,304,613円、減債積立金236,973,861円、当年度分損益勘定留保資金3,917,980,342円及び当年度利益剰余金処分額853,644,000円で補填し、なお不足する額343,021円は一時借入金で措置しました。

建設改良工事の概況(税込)

ア: 管渠整備事業

本年度事業として、管渠の新設工事を中心に、前年度からの繰越額を含め総額2,664,895,195円で、管渠を延長5,504.5mにわたって整備拡充しました。なお、残事業については、翌年度に繰り越すことになりました。

イ: ポンプ場整備事業

本年度事業として、湊南第2雨水ポンプ場3号雨水ポンプ設備工事等を、前年度からの繰越額を含め総額807,124,401円で施行しました。なお、残事業については、翌年度に繰り越すことになりました。

ウ: 処理場整備事業

本年度事業として、中央終末処理場汚泥処理施設改築工事等を、前年度からの繰越額を含め総額1,030,566,860円で施行しました。なお、残事業については、翌年度に繰り越すことになりました。

令和6年度末の普及状況等

	令和6年度	令和5年度	前年度比
処理区域面積(ha)	2,483.13	2,470.30	12.83
処理区域内人口(人)	135,920	137,227	△ 1,307
普及率(%)	38.69	38.67	0.02
年間総処理水量(m ³)	26,728,164	27,009,601	△ 281,437

令和6年度和歌山市公共下水道事業損益計算書

(令和6年4月1日から令和7年3月31日まで)

(単位 円)

1 営業収益			
(1) 下水道使用料	2,744,078,544		
(2) 雨水処理負担金	3,098,953,000		
(3) その他の営業収益	<u>25,775,514</u>	5,868,807,058	
2 営業費用			
(1) 管渠費	189,986,683		
(2) ポンプ場費	686,185,264		
(3) 処理場費	1,495,860,836		
(4) 普及指導費	38,163,917		
(5) 脱色施設管理費	247,645,923		
(6) 業務費	106,753,379		
(7) 総係費	257,286,885		
(8) 減価償却費	6,530,670,778		
(9) 資産減耗費	<u>49,559,090</u>	<u>9,602,112,755</u>	
営業損失			3,733,305,697
3 営業外収益			
(1) 他会計補助金	3,230,556,000		
(2) 補助金	1,300,000		
(3) 長期前受金戻入	2,662,423,935		
(4) 雑収益	<u>5,259,883</u>	5,899,539,818	
4 営業外費用			
(1) 支払利息及び 企業債取扱諸費	980,233,440		
(2) 雑支出	<u>75,089,867</u>	<u>1,055,323,307</u>	<u>4,844,216,511</u>
経常利益			1,110,910,814

5 特 別 利 益

(1) その他特別利益 158,764 158,764 158,764

当 年 度 純 利 益 1,111,069,578

前年度繰越利益剰余金 0

その他未処分利益剰余金変動額 236,973,861

当年度未処分利益剰余金 1,348,043,439

令和6年度和歌山市公共下水道事業貸借対照表

(令和7年3月31日)

(単位 円)

資 産 の 部

1 固 定 資 産

(1) 有形固定資産

イ 土 地		13,145,612,597	
ロ 建 物	5,204,451,444		
減価償却累計額	<u>△ 1,885,579,329</u>	3,318,872,115	
ハ 構 築 物	181,564,608,897		
減価償却累計額	<u>△ 35,480,584,306</u>	146,084,024,591	
ニ 機 械 及 び 装 置	23,345,475,693		
減価償却累計額	<u>△ 8,913,317,656</u>	14,432,158,037	
ホ 車 両 運 搬 具	18,108,196		
減価償却累計額	<u>△ 15,403,512</u>	2,704,684	
ヘ 工 具 器 具 及 び 備 品	32,417,537		
減価償却累計額	<u>△ 19,810,870</u>	12,606,667	
ト 建 設 仮 勘 定		<u>5,308,119,610</u>	
有形固定資産合計			182,304,098,301

(2) 無形固定資産

イ 施 設 利 用 権		179,361	
ロ 電 話 加 入 権		3,355,000	
ハ その他無形固定資産		<u>80,000</u>	
無形固定資産合計			<u>3,614,361</u>

固定資産合計 182,307,712,662

2 流 動 資 産

(1) 現 金 預 金		291,248,540	
(2) 未 収 金	718,497,699		
貸倒引当金	<u>△ 9,338,307</u>	709,159,392	
(3) 貯 蔵 品		2,444,988	
(4) 前 払 金		<u>730,610,000</u>	
流動資産合計			<u>1,733,462,920</u>
資 産 合 計			<u><u>184,041,175,582</u></u>

負債の部

3 固定負債

(1) 企業債

イ 建設改良費等の財源に
充てるための企業債 74,426,869,252

企業債合計 74,426,869,252

(2) 引当金

イ 退職給付引当金 390,801,740

引当金合計 390,801,740

固定負債合計 74,817,670,992

4 流動負債

(1) 企業債

イ 建設改良費等の財源に
充てるための企業債 7,052,418,150

企業債合計 7,052,418,150

(2) 他会計借入金 500,000,000

(3) 未払金 1,504,175,817

(4) 未払費用 27,009,460

(5) 預り金 33,086,677

(6) 引当金

イ 賞与引当金 65,664,285

引当金合計 65,664,285

流動負債合計 9,182,354,389

5 繰延収益

(1) 長期前受金

イ 受贈財産寄附金	8,833,095,621	
収益化累計額	<u>△ 2,097,849,222</u>	6,735,246,399
ロ 国県補助金	69,037,654,374	
収益化累計額	<u>△ 15,927,018,249</u>	53,110,636,125
ハ 他会計補助金	604,779,778	
収益化累計額	<u>△ 52,637,395</u>	552,142,383
ニ 他会計負担金	4,587,886,525	
収益化累計額	<u>△ 70,795,336</u>	4,517,091,189
ホ 工事負担金	398,308,622	
収益化累計額	<u>△ 37,883,752</u>	360,424,870
ヘ 受益者負担金等	3,579,413,087	
収益化累計額	<u>△ 600,754,826</u>	2,978,658,261
繰延収益合計		<u>68,254,199,227</u>
負債合計		<u>152,254,224,608</u>

資 本 の 部

6 資 本 金 17,072,772,124

7 剰 余 金

(1) 資本剰余金

イ 受贈財産寄附金	5,002,286,411	
ロ 国県補助金	3,421,294,123	
ハ 他会計補助金	4,734,800,779	
ニ 他会計負担金	204,045,606	
ホ その他資本剰余金	<u>3,708,492</u>	
資本剰余金合計		13,366,135,411

(2) 利益剰余金

イ 当年度未処分利益剰余金	<u>1,348,043,439</u>	
利益剰余金合計		<u>1,348,043,439</u>
剰余金合計		<u>14,714,178,850</u>
資本合計		<u>31,786,950,974</u>
負債資本合計		<u>184,041,175,582</u>

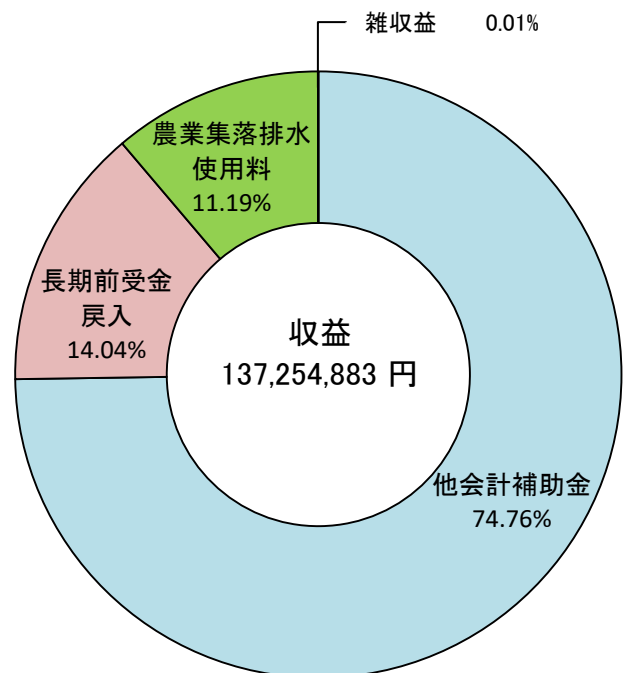
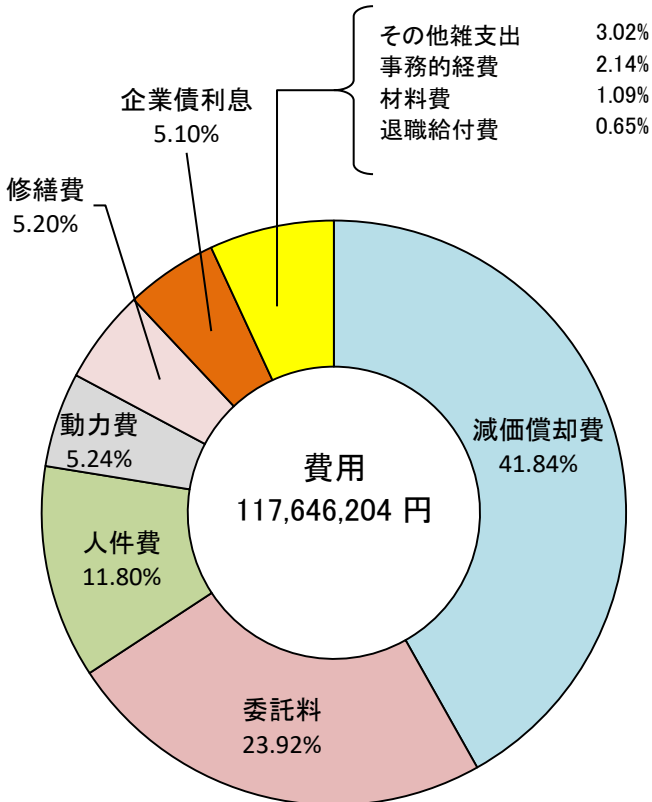
令和6年度決算（農業集落排水事業）

財政状況

本年度の収益は、総額137,254,883円となり、前年度と比較して13.28%の減収となりました。
 一方、費用は、修繕費等が増加したものの、減価償却費、その他特別損失等が減少したため、前年度と比較して15.26%減少し、総額117,646,204円となりました。
 この結果、本年度は、19,608,679円の純利益となりました。

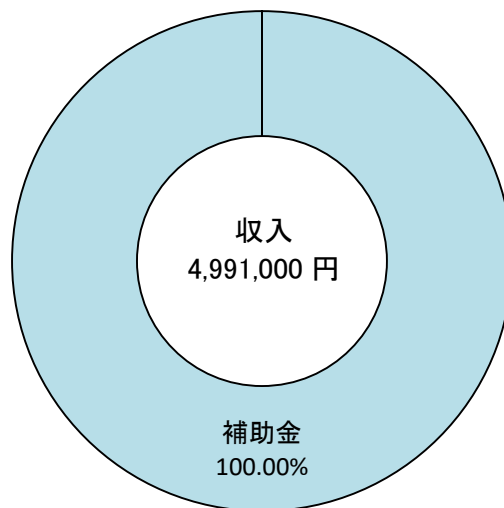
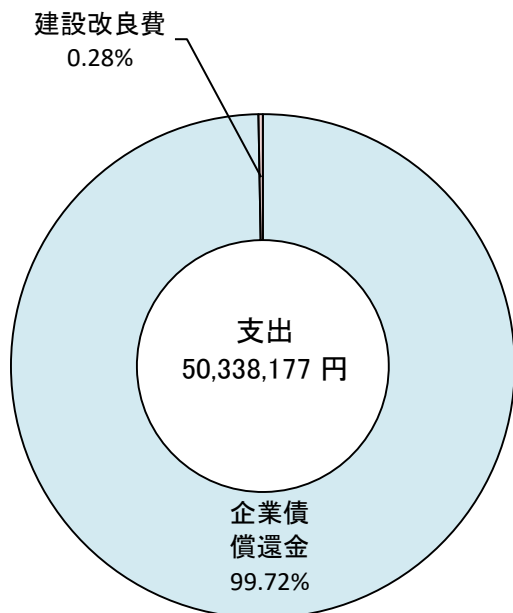
収益費用構成(税抜)

費用			収益		
科目	決算額(円)	構成比(%)	科目	決算額(円)	構成比(%)
人件費	13,873,131	11.80	農業集落排水使用料	15,355,670	11.19
事務的経費	2,509,714	2.14	他会計補助金	102,614,000	74.76
退職給付費	763,887	0.65	長期前受金戻入	19,273,595	14.04
委託料	28,146,843	23.92	雑収益	11,618	0.01
動力費	6,166,361	5.24			
材料費	1,287,390	1.09			
修繕費	6,113,600	5.20			
減価償却費	49,227,693	41.84			
企業債利息	5,999,079	5.10			
その他雑支出	3,558,506	3.02			
計	117,646,204	100.00	計	137,254,883	100.00
当年度純利益	19,608,679				



資本的収入及び支出(税込)

支出			収入		
科目	決算額(円)	構成比(%)	科目	決算額(円)	構成比(%)
建設改良費	140,800	0.28	補助金	4,991,000	100.00
企業債償還金	50,197,377	99.72			
計	50,338,177	100.00	計	4,991,000	100.00
			不足額	45,347,177	



資本的収入額が資本的支出額に不足する額45,347,177円は、減債積立金17,949,110円及び当年度分損益勘定留保資金27,398,067円で補填しました。

建設改良費の概況(税込)

ア:資産購入費

本年度事業として、楠本排水処理施設用床排水ポンプを総額140,800円で購入しました。

令和6年度末の排水処理状況等

	令和6年度	令和5年度	前年度比
年間総処理水量(m ³)	92,635	96,669	△ 4,034
一日平均処理水量(m ³)	254	264	△ 10
処理戸数(戸)	331	334	△ 3

令和6年度和歌山市農業集落排水事業損益計算書

(令和6年4月1日から令和7年3月31日まで)

(単位 円)

1 営業収益			
(1) 農業集落排水料 使 用 料	<u>15,355,670</u>	15,355,670	
2 営業費用			
(1) 管 渠 費	8,326,735		
(2) 処 理 場 費	38,984,621		
(3) 業 務 費	4,890,022		
(4) 総 係 費	6,659,548		
(5) 減 価 償 却 費	<u>49,227,693</u>	<u>108,088,619</u>	
営 業 損 失			92,732,949
3 営業外収益			
(1) 他 会 計 補 助 金	102,614,000		
(2) 長 期 前 受 金 戻 入	19,273,595		
(3) 雑 収 益	<u>11,618</u>	121,899,213	
4 営業外費用			
(1) 支 払 利 息 及 び 企 業 債 取 扱 諸 費	5,999,079		
(2) 雑 支 出	<u>3,558,506</u>	<u>9,557,585</u>	<u>112,341,628</u>
経 常 利 益			19,608,679

当 年 度 純 利 益	19,608,679
前年度繰越利益剰余金	0
その他未処分利益剰余金変動額	<u>17,949,110</u>
当年度未処分利益剰余金	<u><u>37,557,789</u></u>

令和6年度和歌山市農業集落排水事業貸借対照表

(令和7年3月31日)

(単位 円)

資 産 の 部

1	固 定 資 産			
	(1) 有形固定資産			
	イ 土 地		218,827,268	
	ロ 建 物	46,127,098		
	減価償却累計額	<u>△ 4,191,332</u>	41,935,766	
	ハ 構 築 物	1,345,531,949		
	減価償却累計額	<u>△ 82,506,412</u>	1,263,025,537	
	ニ 機 械 及 び 装 置	70,354,719		
	減価償却累計額	<u>△ 33,385,294</u>	<u>36,969,425</u>	
	有形固定資産合計			1,560,757,996
	(2) 無形固定資産			
	イ 電 話 加 入 権		<u>25,500</u>	
	無形固定資産合計			<u>25,500</u>
	固定資産合計			1,560,783,496
2	流 動 資 産			
	(1) 現 金 預 金		36,589,434	
	(2) 未 収 金		<u>63,360</u>	
	流動資産合計			<u>36,652,794</u>
	資 産 合 計			<u><u>1,597,436,290</u></u>

負債の部

3 固定負債

(1) 企業債

イ 建設改良費等の財源に
充てるための企業債

261,126,121

企業債合計

261,126,121

(2) 引当金

イ 退職給付引当金

2,192,366

引当金合計

2,192,366

固定負債合計

263,318,487

4 流動負債

(1) 企業債

イ 建設改良費等の財源に
充てるための企業債

49,314,346

企業債合計

49,314,346

(2) 未払金

6,806,790

(3) 未払費用

26,287

(4) 預り金

93,425

(5) 引当金

イ 賞与引当金

1,065,142

引当金合計

1,065,142

流動負債合計

57,305,990

5 繰延収益

(1) 長期前受金

イ 受贈財産寄附金

3,107,500

収益化累計額

△ 1,690,296

1,417,204

ロ 国県補助金

547,720,830

収益化累計額

△ 43,573,217

504,147,613

ハ 他会計補助金

128,000

収益化累計額

0

128,000

ニ 受益者負担金等

14,805,877

収益化累計額

△ 1,437,159

13,368,718

繰延収益合計

519,061,535

負債合計

839,686,012

資本の部

6	資本金		611,452,235
7	剰余金		
(1)	資本剰余金		
	イ 受贈財産寄附金	7,999,700	
	ロ 国県補助金	91,231,190	
	ハ 他会計補助金	<u>9,509,364</u>	
	資本剰余金合計		108,740,254
(2)	利益剰余金		
	イ 当年度未処分利益剰余金	<u>37,557,789</u>	
	利益剰余金合計		<u>37,557,789</u>
	剰余金合計		<u>146,298,043</u>
	資本合計		<u>757,750,278</u>
	負債資本合計		<u><u>1,597,436,290</u></u>

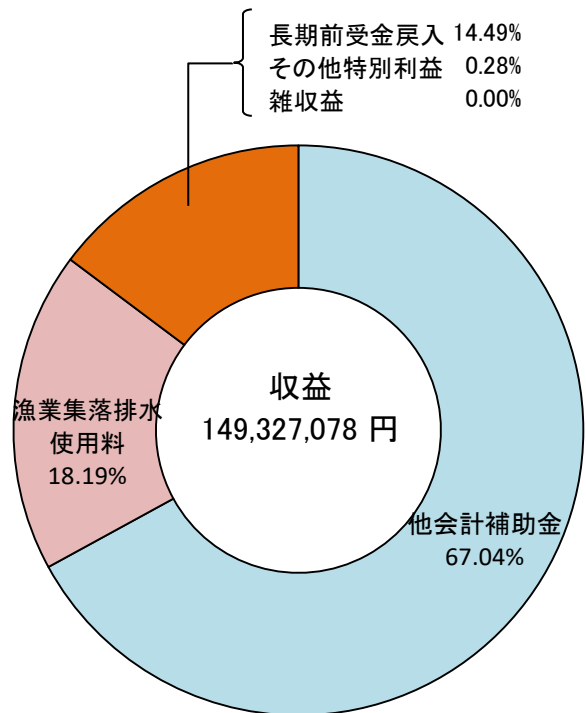
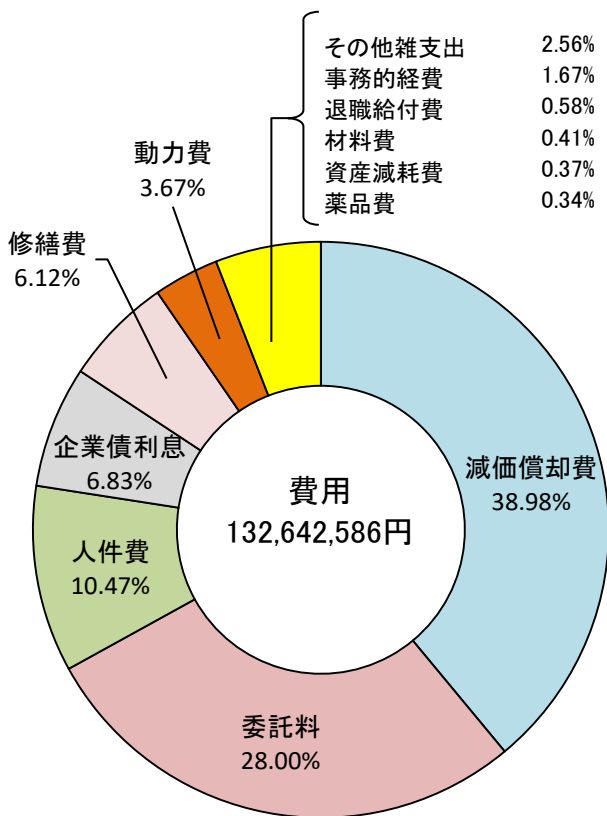
令和6年度決算（漁業集落排水事業）

財政状況

本年度の収益は、総額149,327,078円となり、前年度と比較して7.78%の減収となりました。
 一方、費用は、修繕費等が増加したものの、その他特別損失、企業債利息等が減少したため、前年度と比較して2.10%減少し、総額132,642,586円となりました。
 この結果、本年度は、16,684,492円の純利益となりました。

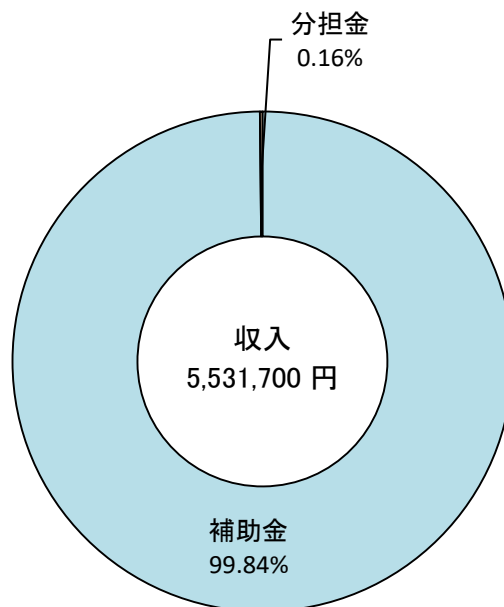
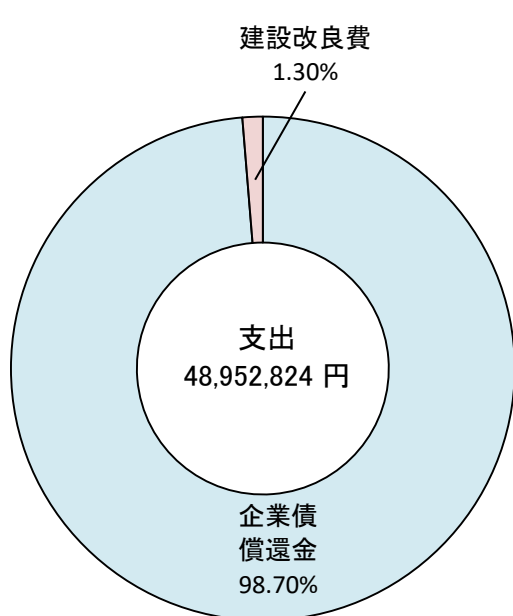
収益費用構成(税抜)

費用			収益		
科目	決算額(円)	構成比(%)	科目	決算額(円)	構成比(%)
人件費	13,881,336	10.47	漁業集落排水使用料	27,164,730	18.19
事務的経費	2,221,605	1.67	他会計補助金	100,097,000	67.04
退職給付費	763,888	0.58	長期前受金戻入	21,638,418	14.49
委託料	37,143,668	28.00	雑収益	2,700	0.00
動力費	4,871,137	3.67	その他特別利益	424,230	0.28
薬品費	443,700	0.34			
材料費	545,205	0.41			
修繕費	8,121,400	6.12			
減価償却費	51,704,808	38.98			
資産減耗費	491,752	0.37			
企業債利息	9,058,115	6.83			
その他雑支出	3,395,972	2.56			
計	132,642,586	100.00	計	149,327,078	100.00
当年度純利益	16,684,492				



資本的収入及び支出(税込)

支出			収入		
科目	決算額(円)	構成比(%)	科目	決算額(円)	構成比(%)
建設改良費	636,900	1.30	補助金	5,523,000	99.84
企業債償還金	48,315,924	98.70	分担金	8,700	0.16
計	48,952,824	100.00	計	5,531,700	100.00
			不足額	43,421,124	



資本的収入額が資本的支出額に不足する額43,421,124円は、減債積立金15,025,093円及び当年度分損益勘定留保資金28,396,031円で補填しました。

建設改良工事の概況(税込)

ア:資産購入費

本年度事業として、雑賀崎No.6中継ポンプ場2号ポンプを総額636,900円で購入しました。

令和6年度末の排水処理状況等

	令和6年度	令和5年度	前年度比
年間総処理水量(m ³)	133,166	138,250	△ 5,084
一日平均処理水量(m ³)	365	378	△ 13
処理戸数(戸)	645	652	△ 7

令和6年度和歌山市漁業集落排水事業損益計算書

(令和6年4月1日から令和7年3月31日まで)

(単位 円)

1 営業収益			
(1) 漁業集落排水料 使 用 料	<u>27,164,730</u>	27,164,730	
2 営業費用			
(1) 管 渠 費	7,747,045		
(2) 処 理 場 費	48,438,120		
(3) 業 務 費	5,048,401		
(4) 総 係 費	6,758,373		
(5) 減 価 償 却 費	51,704,808		
(6) 資 産 減 耗 費	<u>491,752</u>	<u>120,188,499</u>	
営 業 損 失			93,023,769
3 営業外収益			
(1) 他 会 計 補 助 金	100,097,000		
(2) 長 期 前 受 金 戻 入	21,638,418		
(3) 雑 収 益	<u>2,700</u>	121,738,118	
4 営業外費用			
(1) 支 払 利 息 及 び 企 業 債 取 扱 諸 費	9,058,115		
(2) 雑 支 出	<u>3,395,972</u>	<u>12,454,087</u>	<u>109,284,031</u>
経 常 利 益			16,260,262

5 特 別 利 益

(1) その他特別利益 424,230 424,230 424,230

当 年 度 純 利 益 16,684,492

前年度繰越利益剰余金 0

その他未処分利益剰余金変動額 15,025,093

当年度未処分利益剰余金 31,709,585

令和6年度和歌山市漁業集落排水事業貸借対照表

(令和7年3月31日)

(単位 円)

資 産 の 部

1 固 定 資 産

(1) 有形固定資産

イ 土 地		1,949,810
ロ 建 物	31,580,272	
減価償却累計額	<u>△ 3,678,884</u>	27,901,388
ハ 構 築 物	1,510,692,119	
減価償却累計額	<u>△ 88,218,264</u>	1,422,473,855
ニ 機 械 及 び 装 置	118,249,919	
減価償却累計額	<u>△ 11,491,860</u>	106,758,059
ホ 車 両 運 搬 具	206,080	
減価償却累計額	<u>△ 195,776</u>	10,304
ヘ 工 具 器 具 及 び 備 品	144,500	
減価償却累計額	<u>0</u>	144,500

有形固定資産合計 1,559,237,916

(2) 無形固定資産

イ 電 話 加 入 権		<u>10,500</u>
-------------	--	---------------

無形固定資産合計 10,500

固定資産合計 1,559,248,416

2 流 動 資 産

(1) 現 金 預 金		31,307,103
-------------	--	------------

(2) 未 収 金	2,466,090	
貸倒引当金	<u>△ 311,900</u>	2,154,190

流動資産合計 33,461,293

資 産 合 計 1,592,709,709

負債の部

3 固定負債

(1) 企業債

イ 建設改良費等の財源に
充てるための企業債

421,764,717

企業債合計

421,764,717

(2) 引当金

イ 退職給付引当金

2,192,366

引当金合計

2,192,366

固定負債合計

423,957,083

4 流動負債

(1) 企業債

イ 建設改良費等の財源に
充てるための企業債

49,554,381

企業債合計

49,554,381

(2) 未払金

7,549,948

(3) 未払費用

26,287

(4) 預り金

93,425

(5) 引当金

イ 賞与引当金

1,065,142

引当金合計

1,065,142

流動負債合計

58,289,183

5 繰延収益

(1) 長期前受金

イ 受贈財産寄附金

206,080

収益化累計額

△ 195,776

10,304

ロ 国県補助金

650,847,245

収益化累計額

△ 40,993,486

609,853,759

ハ 他会計補助金

571,090

収益化累計額

0

571,090

ニ 受益者負担金等

28,662,237

収益化累計額

△ 1,754,788

26,907,449

繰延収益合計

637,342,602

負債合計

1,119,588,868

資本の部

6	資	本	金		431,021,608
7	剰	余	金		
(1)	資	本	剰	余	金
	イ	受	贈	財	産
		寄	附	金	1,500
	ロ	国	県	補	助
		金			746,523
	ハ	他	会	計	補
		助	金		9,445,335
	ニ	受	益	者	負
		担	金	等	196,290
					<u>196,290</u>
				資本剰余金合計	10,389,648
(2)	利	益	剰	余	金
	イ	当	年	度	未
		処	分	利	益
		剰	余	金	31,709,585
					<u>31,709,585</u>
				利益剰余金合計	<u>31,709,585</u>
				剰余金合計	<u>42,099,233</u>
				資本合計	<u>473,120,841</u>
				負債資本合計	<u><u>1,592,709,709</u></u>